



Ocena zasobów pomocy społecznej

2023r.

Autorzy:
Sebastian Matuszewski

SPIS TREŚCI

STRONA

1	Wprowadzenie	3
2	Dane o sytuacji demograficznej i społecznej	3
3	Dane o korzystających z pomocy i wsparcia	12
3.1	Dane o korzystających z pomocy i wsparcia GMINA - ZADANIA OPS, CUS oraz MOPS, MOPR	37
4	Inne rodzaje pomocy i świadczeń	40
5	Zasoby instytucjonalne pomocy i wsparcia	49
6	Kadra jednostki organizacyjnej pomocy społecznej	57
6.1	Zatrudnienie pomocnicze w jednostce organizacyjnej pomocy społecznej	62
6.2	Zespoły pracy socjalnej i integracji społecznej w jednostce pomocy społecznej	62
7	Środki finansowe na wydatki w pomocy społecznej i innych obszarach polityki społecznej w budżecie jednostki samorządu terytorialnego	62
8	Aktywność projektowo-konkursowa jednostki organizacyjnej pomocy społecznej	65
9	Współpraca z organizacjami pozarządowymi - zadania zlecone w obszarze pomocy i wsparcia	67
10	Wnioski końcowe	68

1. Wprowadzenie

Zgodnie z art. 16a ustawy z 12 marca 2004 r. o pomocy społecznej gmina, powiat oraz samorząd województwa zobowiązani są do sporządzenia corocznie oceny zasobów pomocy społecznej w oparciu o analizę lokalnej sytuacji społeczno-demograficznej. Niniejsza analiza opisuje sytuację społeczno-demograficzną w mieście Brzegu. Poniżej prezentujemy szczegółowe dane o: sytuacji demograficznej, rynku pracy, infrastrukturze społecznej, korzystających z pomocy i wsparcia, świadczeniach z pomocy społecznej, zasobach instytucjonalnych pomocy i wsparcia, kadrze pomocy społecznej, środkach finansowych na wydatki w pomocy społecznej i innych obszarach polityki społecznej w budżecie jednostki samorządu terytorialnego, aktywności projektowo - konkursowej, współpracy z organizacjami pozarządowymi w obszarze pomocy i wsparcia gminy Brzeg. Niniejsza ocena jest materiałem pogłównym.

ZASADY DZIAŁALNOŚCI MIEJSKIEGO OŚRODKA POMOCY SPOŁECZNEJ:

1. Wsparcie rodziny w prawidłowym funkcjonowaniu

Podstawą do rozwiązywania problemów społecznych jest wsparcie rodziny w odbudowywaniu prawidłowych relacji w rodzinie oraz we właściwym wypełnianiu ról społecznych przez jej członków. Wsparcie rodziny powinno być w miarę możliwości wczesne i mieć charakter profilaktyczny, ochronny. Priorytetem wspierania rodziny jest zapewnienie odpowiednich warunków rozwoju dzieci, młodzieży oraz kształtowania wartości i norm związanych z ich wychowaniem.

2. Usamodzielnianie rodziny

Rodzina, w pierwszej kolejności, powinna mieć możliwość samodzielnego zmierzenia się ze swymi problemami, co pozwala zwiększyć jej szansę na prawidłowe funkcjonowanie w środowisku oraz stymuluje aktywność własną, wyzwala potencjał i pozwala na uczenie się nowych umiejętności. Pomoc powinna w miarę możliwości doprowadzić do życiowego usamodzielnienia osób i rodzin poprzez przezwyciężanie trudnych sytuacji życiowych przy wykorzystaniu własnych zasobów oraz zasobów środowiska. Osoby i rodziny korzystające z pomocy społecznej są obowiązane do współdziałania w rozwiązywaniu ich trudnej sytuacji życiowej.

3. Zasada pomocniczości

Pomoc powinna być nakierowana na wykorzystanie zasobów własnych rodziny, na wsparcie osoby w rodzinie, w środowisku lokalnym przy wykorzystaniu grup samopomocowych, Kościołów, organizacji pozarządowych. Wsparcie instytucjonalne w sytuacji, gdy osoba, jej otoczenie, rodzina, środowisko lokalne, staje przed problemami, których samodzielnie nie potrafi rozwiązać. Formy wsparcia dziennego powinny być wykorzystane przed formami całodobowymi.

4. Przeciwdziałanie wykluczeniu społecznemu

Działania powinny służyć odbudowie i podtrzymaniu umiejętności uczestniczenia w życiu społeczności lokalnej i pełnieniu ról społecznych oraz integracji osób i rodzin z grup szczególnego ryzyka. Zadaniem pomocy społecznej jest zapobieganie trudnym sytuacjom życiowym poprzez podejmowanie działań zmierzających do usamodzielnienia się osób i rodzin oraz ich integracja ze środowiskiem. Osoby i rodziny korzystające z pomocy winne są współpracować z pracownikami socjalnymi w rozwiązywaniu trudnych sytuacji życiowych.

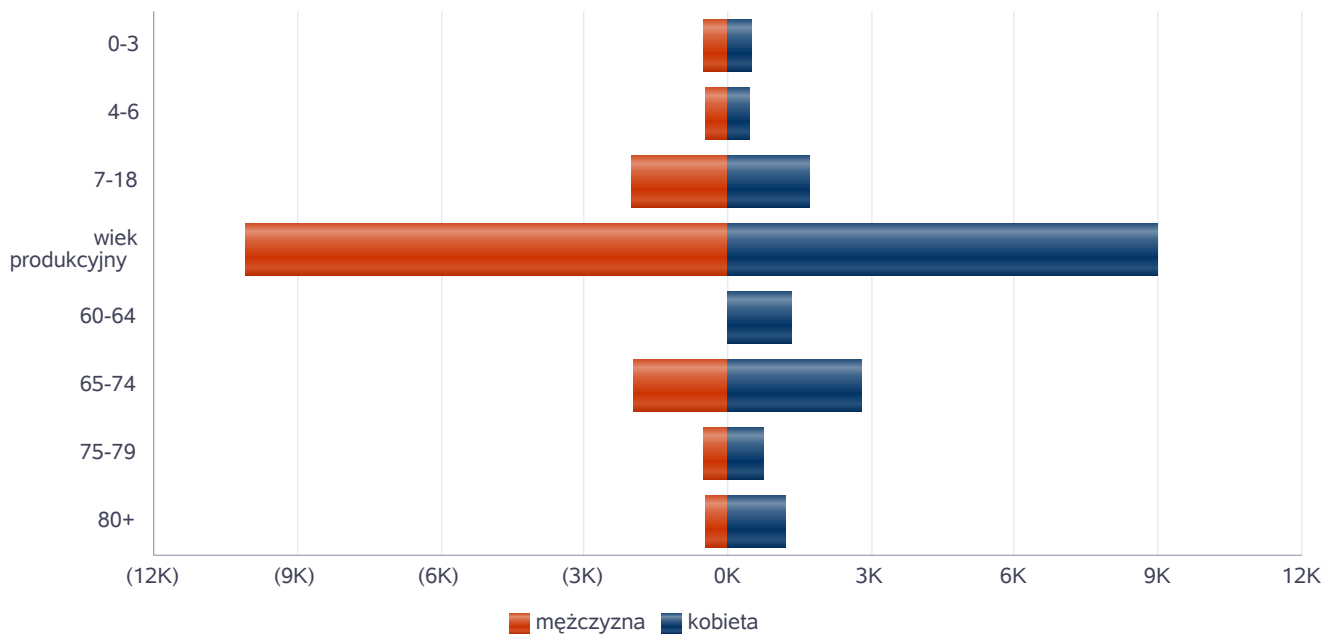
2. Dane o sytuacji demograficznej i społecznej

Poniżej prezentujemy w formie graficznej i tabelarycznej szczegółowe dane dotyczące demografii (liczbę ludności w podziale na płeć i grupy wiekowe), rynku pracy (liczbę osób bezrobotnych, liczbę bezrobotnych długotrwale, liczbę osób bezrobotnych z prawem do zasiłku, wskaźnik bezrobocia wśród beneficjentów pomocy społecznej) i infrastruktury społecznej (liczba żłobków, liczba opiekunów dziennych, liczba miejsc w żłobkach, liczba dzieci którym nie przyznano miejsca) oraz w formie tabelarycznej informacje o infrastrukturze społecznej zawierające dane własne jednostki dotyczące: liczby mieszkań komunalnych, socjalnych, liczby osób oczekujących na mieszkania komunalne i socjalne, liczby wyroków eksmisyjnych bez wskazania lokalu socjalnego, liczby klubów i innych miejsc spotkań dla seniorów oraz liczby hospicjów na terenie gminy Brzeg.

Dane o sytuacji demograficznej i społecznej w mieście Brzegu zostały przedstawione zgodnie z informacjami uzyskanymi z Powiatowego Urzędu Pracy w Brzegu, Zarządu Nieruchomości Miejskich w Brzegu oraz biur merytorycznych Urzędu Miasta Brzegu odpowiedzialnych za podejmowanie zadań w wykazanych dziedzinach.

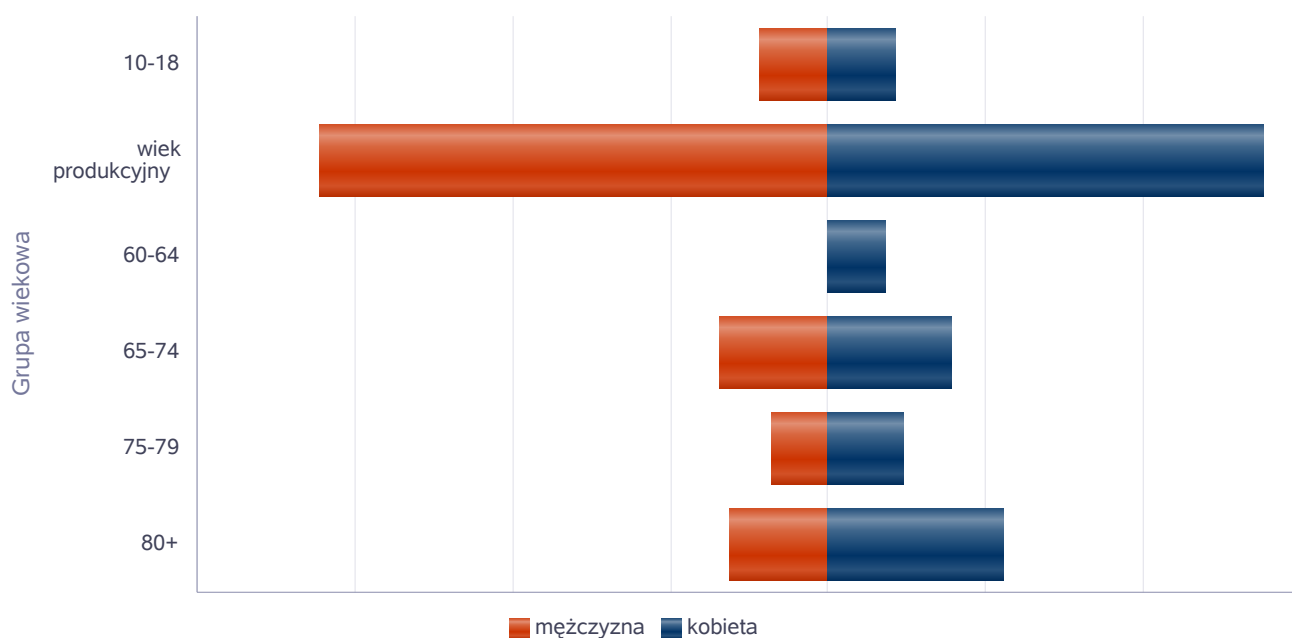
Liczba mieszkańców wg grup wiekowych i płci		
Grupa wiekowa	mężczyzna	kobieta
0-3	515	512
4-6	472	461
7-18	2 003	1 715
wiek produkcyjny	10 069	8 975
60-64		1 333
65-74	1 967	2 787
75-79	505	760
80+	479	1 215

Liczba mieszkańców wg grup wiekowych i płci



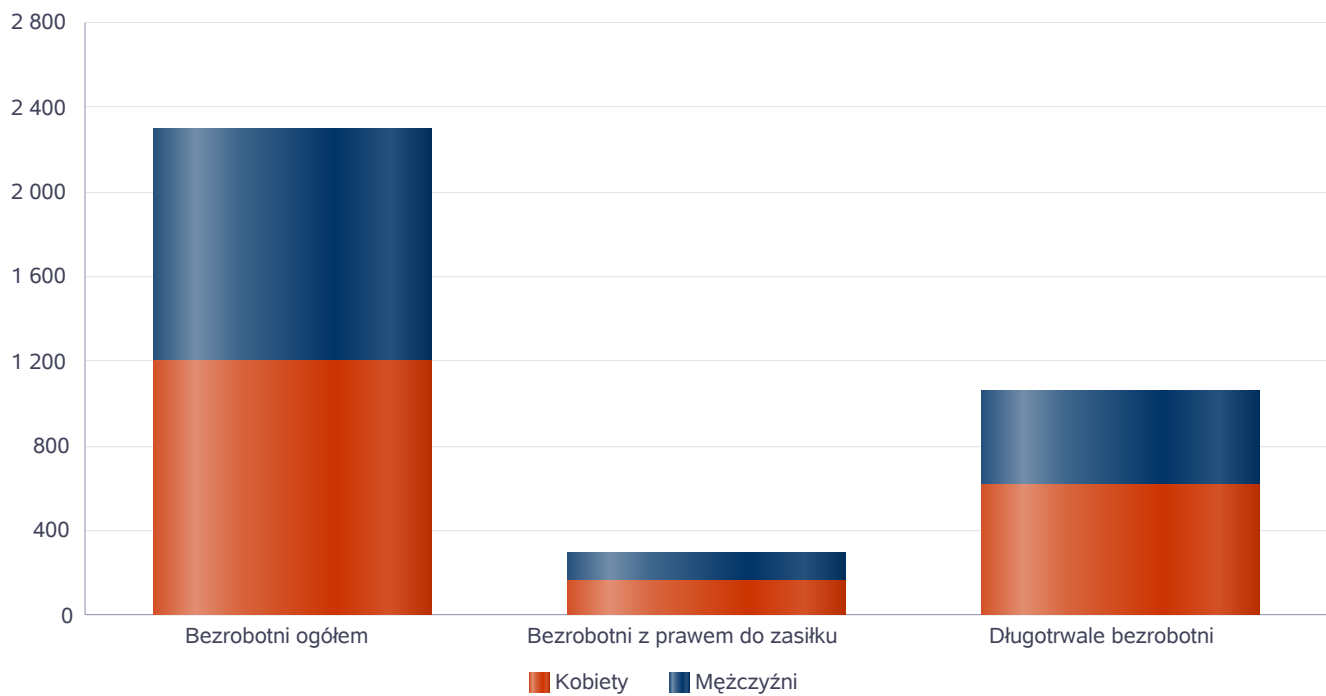
Liczba mieszkańców wg grup wiekowych i płci		
Grupa wiekowa	mężczyzna	kobieta
10-18	1 315	1 272
wiek produkcyjny	9 690	8 279
60-64		1 093
65-74	2 054	2 352
75-79	1 062	1 434
80+	1 889	3 328

Prognozowana liczba mieszkańców wg grup wiekowych i płci



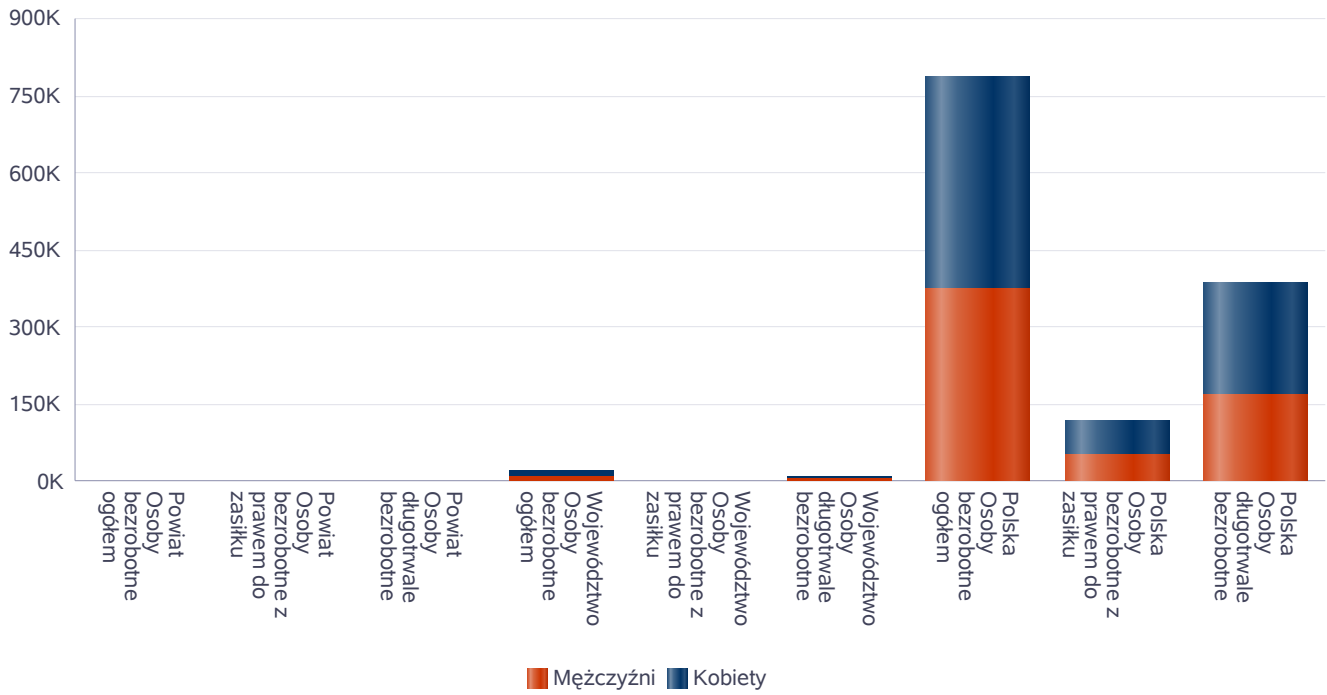
Liczba osób bezrobotnych, liczba długotrwale bezrobotnych oraz liczba osób bezrobotnych z prawem do zasiłku (poziom powiatu)

Status	Ogółem	Mężczyźni	Kobiety
Bezrobotni ogółem	2 291	1 091	1 200
Bezrobotni z prawem do zasiłku	298	137	161
Długotrwale bezrobotni	1 055	443	612



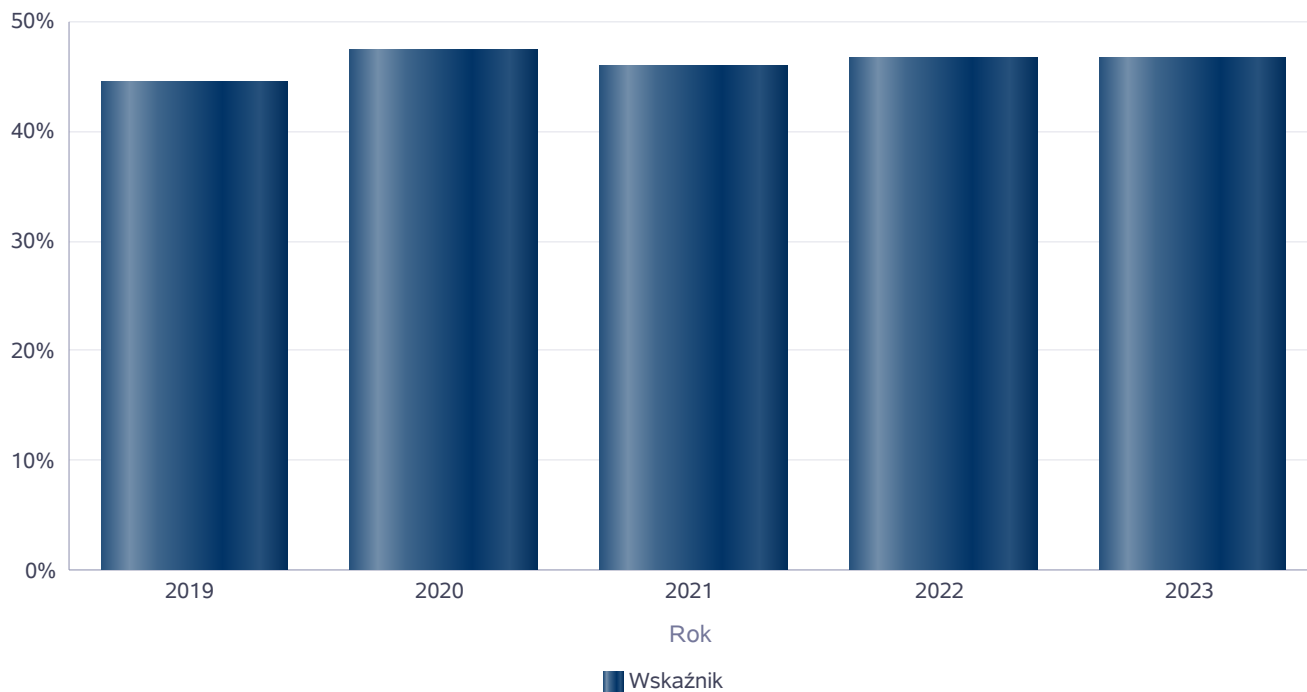
Wykres prezentuje liczbę osób bezrobotnych, liczbę bezrobotnych długotrwale oraz liczbę osób bezrobotnych z prawem do zasiłku, ogółem i w podziale na płeć.

Status	Powiat		Województwo		Polska	
	Kobiety	Mężczyźni	Kobiety	Mężczyźni	Kobiety	Mężczyźni
Osoby bezrobotne ogółem	1 200	1 091	11 110	9 199	413 294	371 950
Osoby bezrobotne z prawem do zasiłku	161	137	1 559	1 188	66 197	53 024
Osoby długotrwale bezrobotne	612	443	5 986	4 224	214 781	169 653



Wskaźnik bezrobocia wśród beneficjentów pomocy społecznej. Wskaźnik obliczany jako stosunek liczby osób w rodzinach korzystających z pomocy społecznej z powodu bezrobocia do liczby osób w rodzinach korzystających z pomocy ogółem.

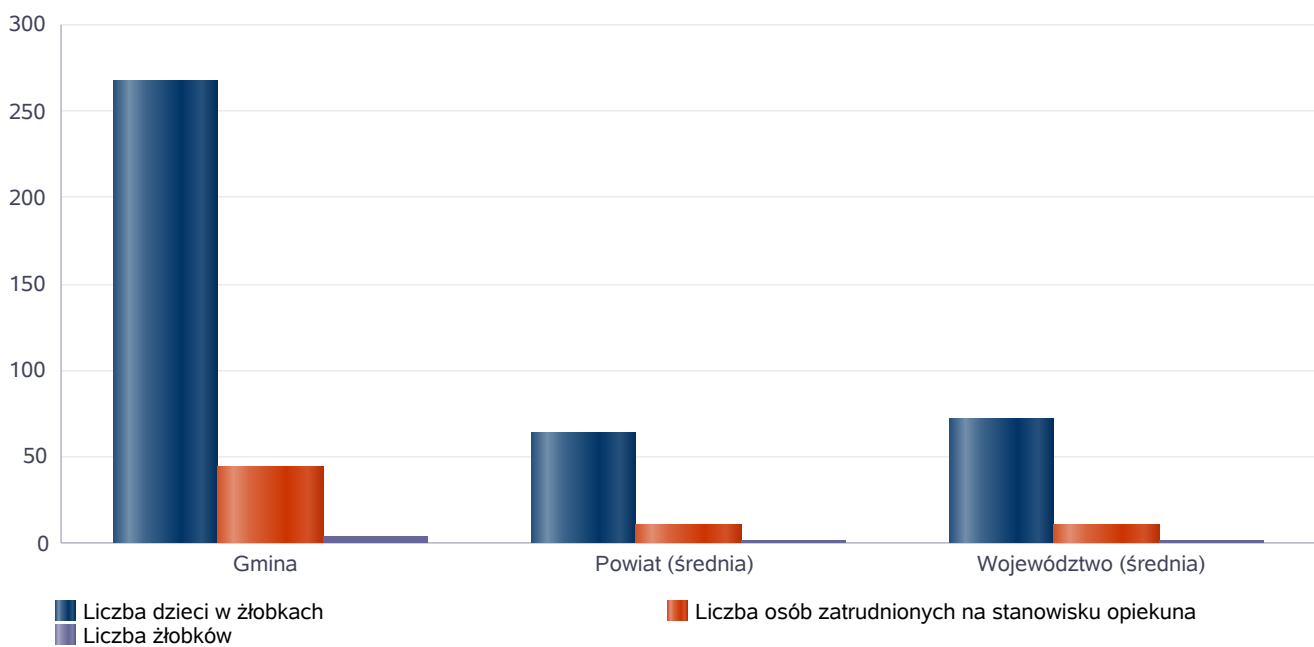
Rok	Wskaźnik
2019	44%
2020	47%
2021	46%
2022	47%
2023	47%



Liczba placówek i miejsc dla dzieci

Jednostka terytorialna	Miara	Wartość liczbową
Gmina	Liczba dzieci w żłobkach	267,00
Gmina	Liczba osób zatrudnionych na stanowisku opiekuna	44,00
Gmina	Liczba żłobków	4,00
Powiat (średnia)	Liczba dzieci w żłobkach	64,00
Powiat (średnia)	Liczba osób zatrudnionych na stanowisku opiekuna	10,83
Powiat (średnia)	Liczba żłobków	1,17
Województwo (średnia)	Liczba dzieci w żłobkach	72,23
Województwo (średnia)	Liczba osób zatrudnionych na stanowisku opiekuna	11,11
Województwo (średnia)	Liczba żłobków	1,69

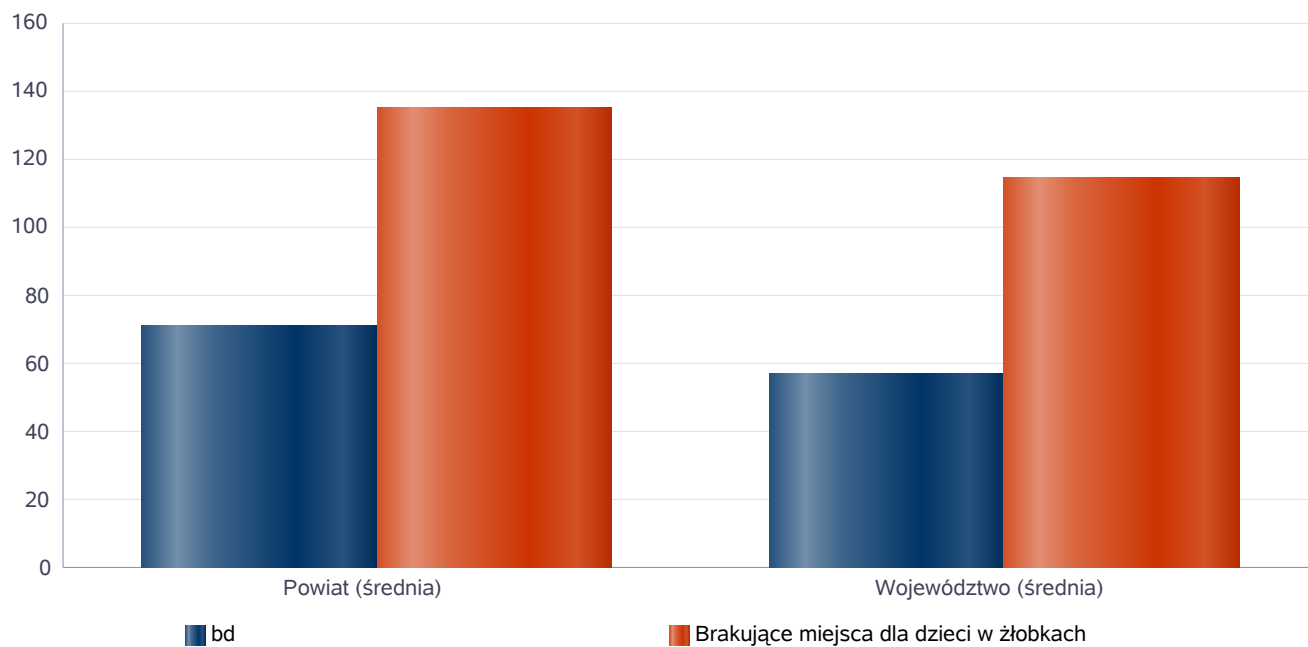
Infrastruktura opieki nad dziećmi



Liczba placówek i miejsc dla dzieci

Jednostka terytorialna	Miara	Wartość liczbowa
Powiat (średnia)	bd	71,00
Powiat (średnia)	Brakujące miejsca dla dzieci w żłobkach	134,67
Województwo (średnia)	bd	57,06
Województwo (średnia)	Brakujące miejsca dla dzieci w żłobkach	114,63

Infrastruktura opieki nad dziećmi



INFRASTRUKTURA SPOŁECZNA (stan na 31.XII)

WYSZCZEGÓLNIENIE		Rok 2022	Rok oceny 2023	Prognoza 2024*
INFRASTRUKTURA SPOŁECZNA				
Liczba mieszkań komunalnych w zasobie gminy	1	1 509	1 497	1 497
Liczba wniosków złożonych na mieszkanie komunalne z zasobów gminy	2	276	269	269
w tym z wiersza 1: Liczba mieszkań socjalnych (lokali)	3	195	109	109
Liczba oczekujących na mieszkanie socjalne	4	106	109	109
Liczba wyroków eksmisyjnych bez wskazania lokalu socjalnego	5	100	69	69
Liczba klubów i innych miejsc spotkań dla seniorów	6	3	3	3
Liczba hospicjów	7	0	0	0
Liczba ośrodków dla cudzoziemców	8	X	X	X

* Wielkość prognozy nie dotyczy wartości przyrostu lub spadku. W przypadku braku możliwości oszacowania wielkości liczbowych dla prognozy należy wpisać liczby odpowiadające danym z kolumny "Rok oceny 2023". Niniejsza instrukcja dotyczy wypełniania wszystkich tabel OZPS.

3. Dane o korzystających z pomocy i wsparcia

Podstawowym celem działania Miejskiego Ośrodka Pomocy Społecznej w Brzegu zgodnie z obowiązującym statutem, jest rozpoznawanie i zaspokajanie niezbędnych potrzeb życiowych osób i rodzin, które własnym staraniem nie są w stanie pokonać trudności życiowych oraz umożliwienie im bytowania w warunkach odpowiadających godności człowieka. Pomoc społeczna udzielana jest ze względu na trudne sytuacje życiowe. Ustawa o pomocy społecznej nie konkretyzuje tych sytuacji, wymienia jedynie najczęstsze powody ich powstania. Osoba, która znalazła się w trudnej sytuacji życiowej, innej niż w ustawie, ma prawo zwrócić się do ośrodka pomocy społecznej o udzielenie pomocy. Zawarty w ustawie katalog osób uprawnionych do uzyskania pomocy oraz sytuacji, w jakich pomoc może być udzielona, nie jest katalogiem zamkniętym. Obowiązkiem klienta przy udzielaniu pomocy jest jego współdziałanie w rozwiązywaniu swojej trudnej sytuacji życiowej. Zmusza to osoby wymagające wsparcia do zmiany postawy, na ogół biernej i roszczeniowej, na postawę aktywną w rozwiązywaniu własnych problemów.

Formy pomocy społecznej

Pomocy społecznej udziela się osobom i rodzinom w szczególności z powodu: ubóstwa, sieroctwa, bezdomności, bezrobocia, niepełnosprawności, długotrwałej lub ciężkiej choroby, przemocy w rodzinie, potrzeby ochrony ofiar handlu ludźmi, potrzeby ochrony macierzyństwa lub wielodzietności, bezradności w sprawach opiekuńczo - wychowawczych i prowadzenia gospodarstwa domowego, zwłaszcza w rodzinach niepełnych lub wielodzietnych, braku umiejętności w przystosowaniu do życia młodzieży opuszczającej placówki opiekuńczo - wychowawcze, trudności w integracji osób, które otrzymały status uchodźcy, trudności w przystosowaniu do życia po zwolnieniu z zakładu karnego, alkoholizmu lub narkomanii, zdarzenia losowego i sytuacji kryzysowej, klęski żywiołowej lub ekologicznej.

Prawo do świadczeń przysługuje osobom i rodzinom, których posiadane dochody nie przekraczają kryteriów dochodowych ustalonych w oparciu o próg interwencji socjalnej, przy jednoczesnym wystąpieniu przynajmniej jednej z w/w okoliczności.

W systemie pomocy społecznej przez rodzinę rozumie się osoby spokrewnione i niespokrewnione, pozostające w faktycznym związku, wspólnie zamieszkujące i gospodarujące. Kryterium dochodowym dla osoby samotnie gospodarującej jest dochód netto nie przekraczający kwoty 776 zł, natomiast dla osoby w rodzinie - kwota 600 zł.

Rodzaj, forma i rozmiar przyznanego świadczenia powinny być odpowiednie do okoliczności uzasadniających udzielenie świadczenia. Osoby (rodziny), których dochód przekracza powyższe kryterium dochodowe, a znalazły się w szczególnie trudnej sytuacji życiowej, mogą wówczas ubiegać się o pomoc finansową z pomocy społecznej. Podstawowym działaniem Ośrodka jest

praca socjalna i świadczenie usług socjalnych. Świadczenia materialne stanowią uzupełnienie tych działań.

Pomoc i wsparcie w gminie Brzeg z pomocy społecznej w 2023 roku uzyskało 1 088 osób (dane na podstawie wydanych decyzji). W roku oceny, w stosunku do 2022 roku, łączna liczba osób korzystających z pomocy i wsparcia zmniejszyła się o 6 osób.

W 2023 roku wypłacono łącznie 83 552 świadczenia niepieniężne (skorzystało z nich 510 osób) oraz 9 805 świadczeń pieniężnych (skorzystało z nich 783 osoby), w stosunku do roku poprzedniego zanotowano spadek osób korzystających ze świadczeń.

W gminie Brzeg najczęściej występującymi przyczynami trudnej sytuacji życiowej osób i rodzin a jednocześnie powodami ubiegania się o pomoc społeczną w 2023 roku było kolejno: ubóstwo, długotrwała choroba, bezradność w sprawach opiekuńczo- wychowawczych i prowadzenia gosp. domowego, bezrobocie oraz niepełnosprawność.

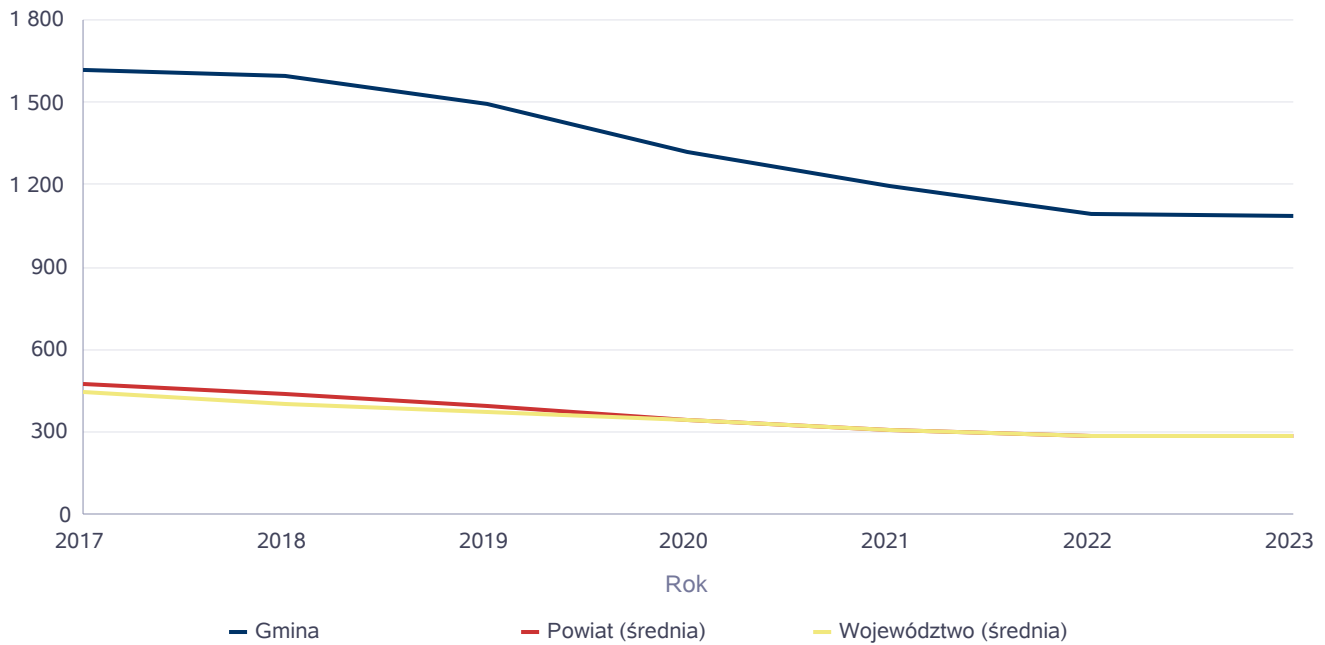
W 2023 roku ze wsparcia w formie usług opiekuńczych korzystało 132 osoby a ze specjalistycznych usług opiekuńczych 4 osoby, są to liczby porównywalne z rokiem poprzednim.

Poniżej prezentujemy w formie graficznej i tabelarycznej szczegółowe dane dotyczące: liczby rodzin i osób w rodzinach korzystających z pomocy społecznej w podziale na wiek i płeć, wskaźnika deprivacji lokalnej, liczby długotrwale korzystających z pomocy społecznej w podziale na płeć i grupy wiekowe, liczby osób i rodzin korzystających ze świadczeń pieniężnych i niepieniężnych, liczby osób korzystających z usług opiekuńczych i specjalistycznych usług opiekuńczych dla osób z zaburzeniami psychicznymi, liczby rodzin korzystających z poradnictwa specjalistycznego, wskaźnika pracy socjalnej, liczby rodzin korzystających z interwencji kryzysowej itp.

Liczba osób korzystających ze świadczeń na podstawie wydanych decyzji

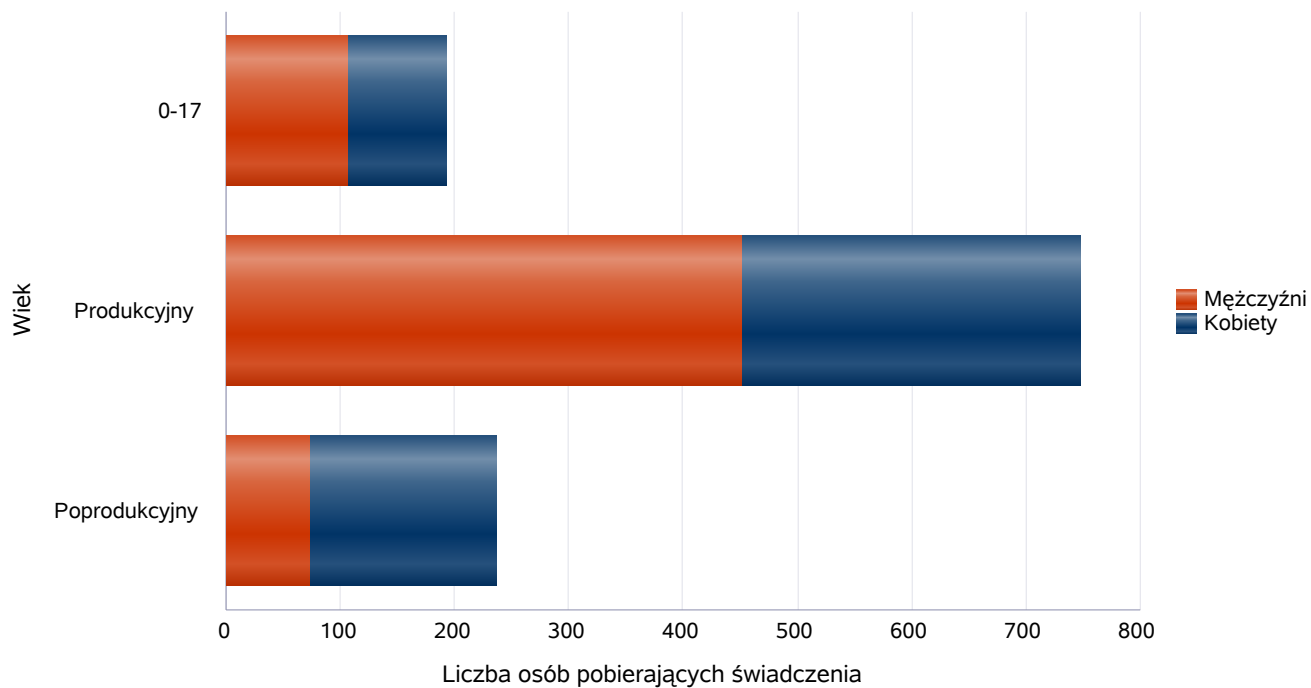
Liczba świadczeniobiorców							
	2017	2018	2019	2020	2021	2022	2023
Gmina	1 620	1 595	1 497	1 318	1 198	1 094	1 088
Powiat (średnia)	477	436	393	345	309	285	285
Województwo (średnia)	448	404	371	341	307	285	283

Liczba świadczeniobiorców



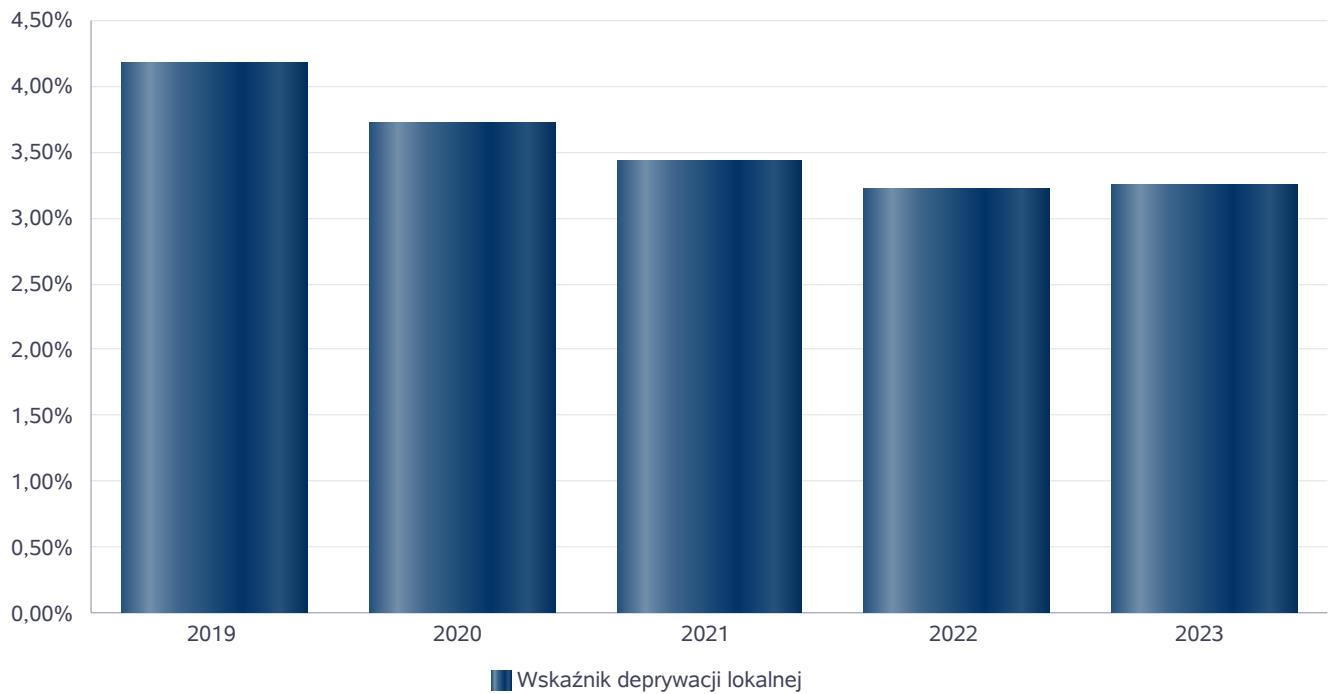
Liczba osób korzystających z pomocy społecznej w podziale na wiek i płeć wg liczby wypłaconych świadczeń

Grupa	Ogółem	Kobiety	Mężczyźni
0-17	192	85	107
Produkcyjny	748	296	452
Poprodukcyjny	237	163	74



Wskaźnik deprivacji lokalnej

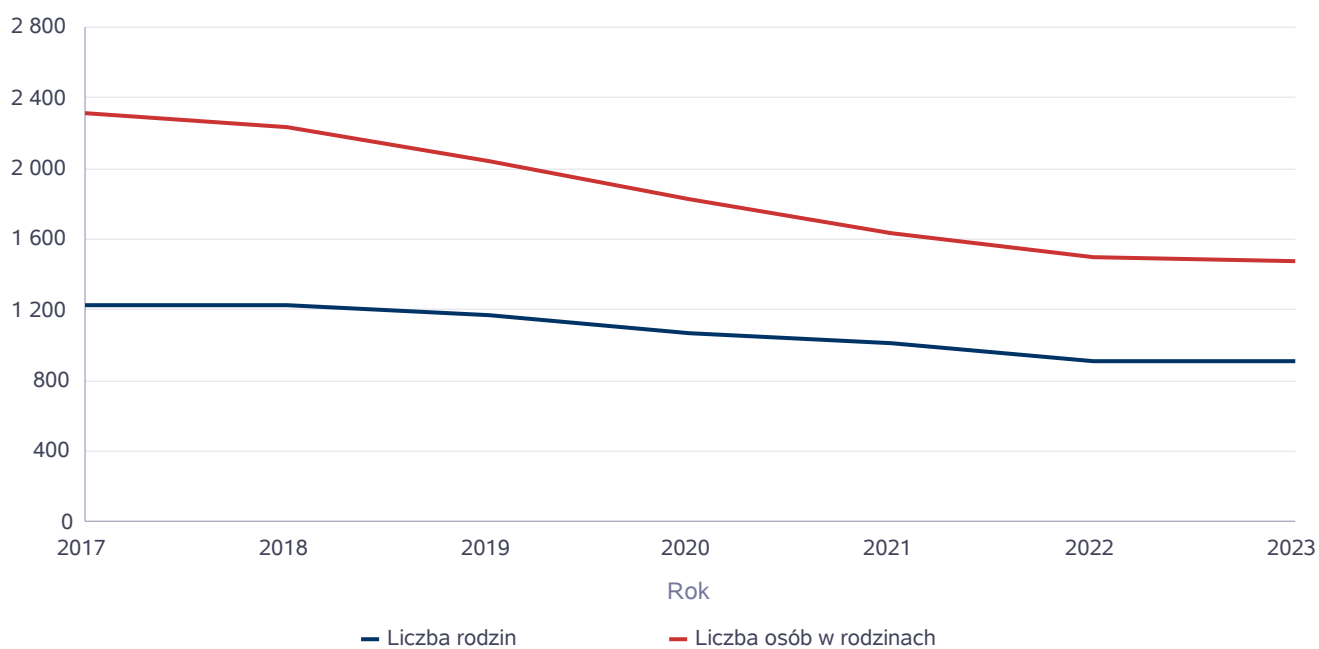
Rok	Wskaźnik deprivacji lokalnej
2019	4,17%
2020	3,71%
2021	3,42%
2022	3,22%
2023	3,24%



Liczba rodzin i liczba osób w rodzinach korzystających z pomocy społecznej

Rok	Liczba rodzin	Liczba osób w rodzinach
2017	1 230	2 307
2018	1 228	2 233
2019	1 166	2 043
2020	1 064	1 828
2021	1 009	1 638
2022	909	1 494
2023	903	1 470

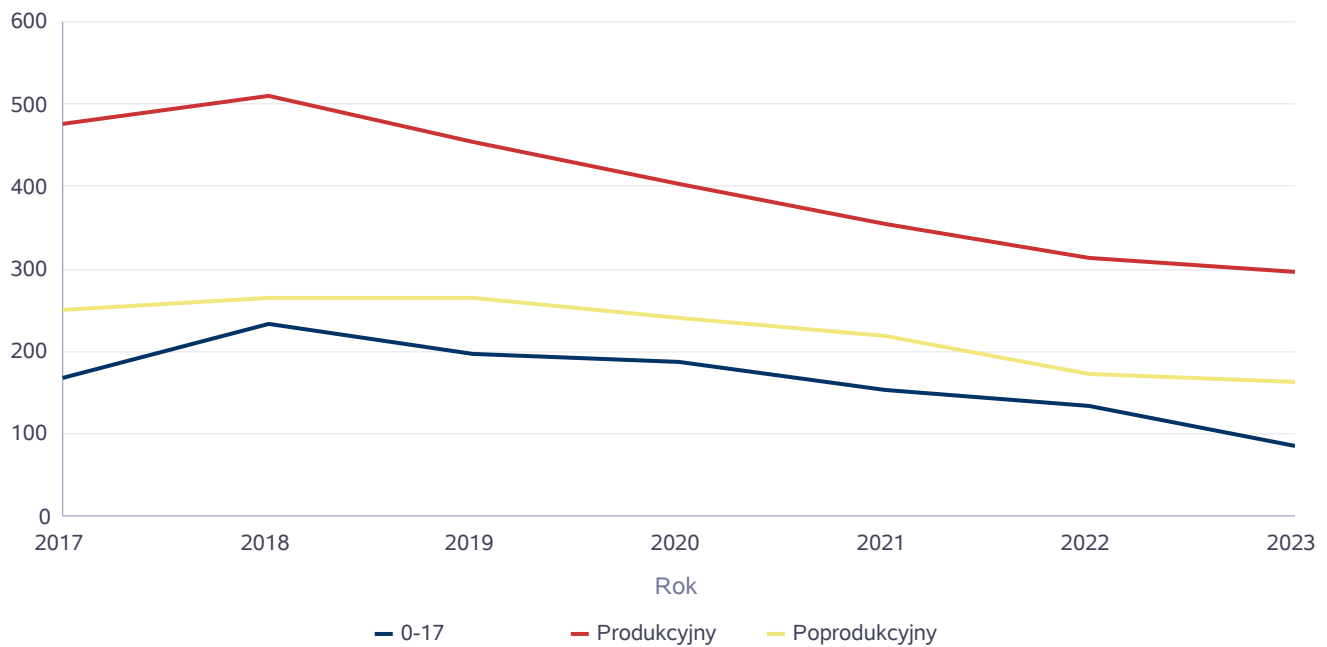
Korzystający z pomocy społecznej



Liczba kobiet korzystających z pomocy społecznej

Poziom	Wiek	Liczba kobiet korzystających z pomocy						
		2017	2018	2019	2020	2021	2022	2023
Brzeg	0-17	168	233	198	187	154	135	85
	Produkcyjny	476	511	453	403	355	313	296
	Poprodukcyjny	251	265	265	241	220	173	163
Powiat (średnia)	0-17	69	73	57	50	42	39	33
	Produkcyjny	168	156	134	120	105	92	90
	Poprodukcyjny	83	82	82	76	68	57	57
Województwo (średnia)	0-17	69	63	56	48	40	44	39
	Produkcyjny	135	116	102	93	83	82	70
	Poprodukcyjny	62	65	64	63	57	54	52

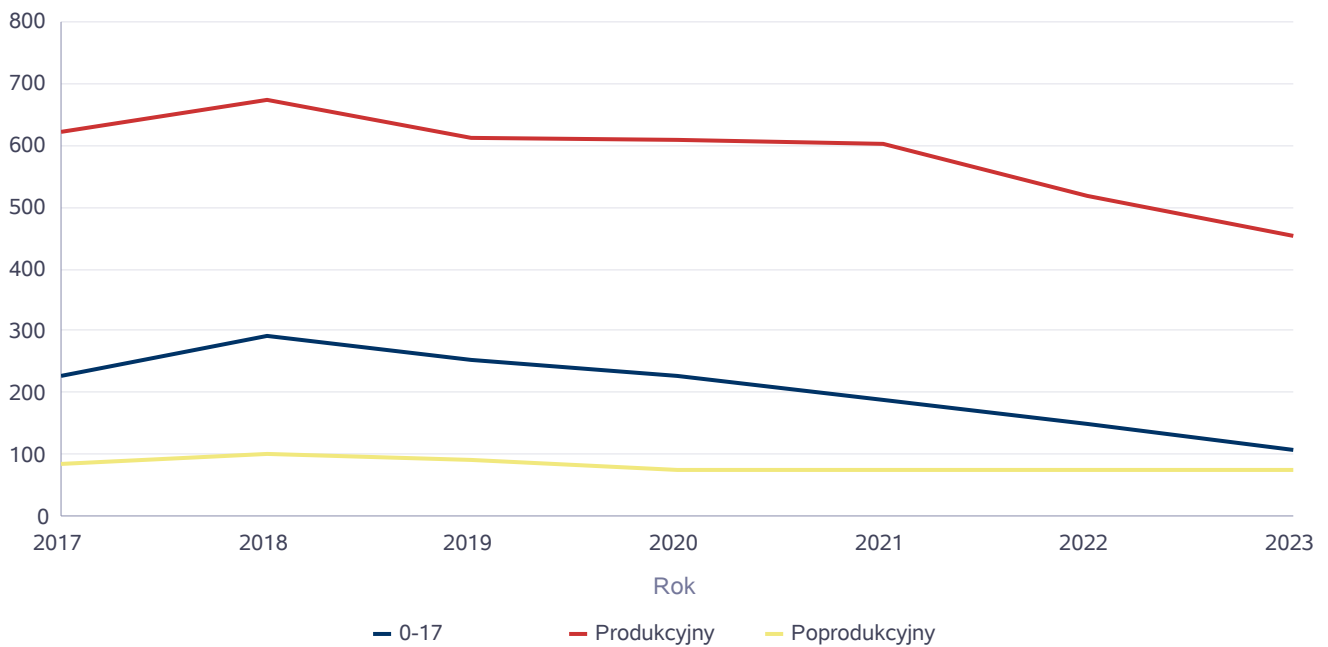
Liczba kobiet korzystających z pomocy



Liczba mężczyzn korzystających z pomocy społecznej

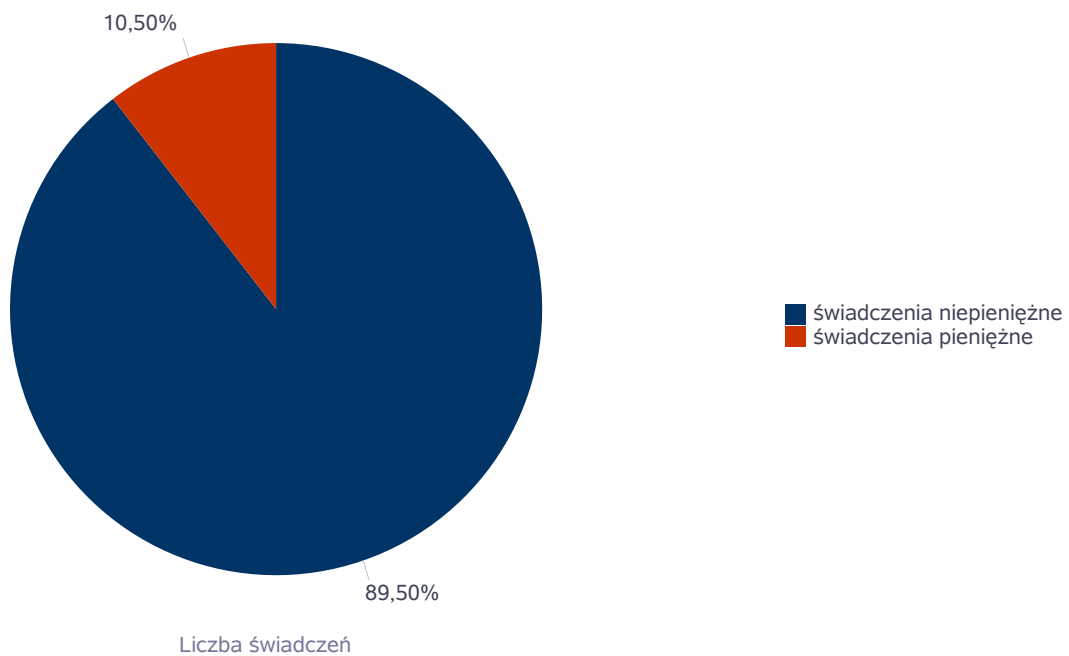
		Liczba mężczyzn korzystających z pomocy						
Poziom	Wiek	2017	2018	2019	2020	2021	2022	2023
Brzeg	0-17	226	293	254	227	187	150	107
	Produkcyjny	622	674	611	610	602	519	452
	Poprodukcyjny	86	101	90	75	74	74	74
Powiat (średnia)	0-17	90	90	70	61	50	43	36
	Produkcyjny	220	214	187	184	175	156	145
	Poprodukcyjny	28	30	27	25	24	24	23
Województwo (średnia)	0-17	74	65	58	51	43	48	43
	Produkcyjny	164	145	132	129	119	108	104
	Poprodukcyjny	24	24	24	24	22	21	22

Liczba mężczyzn korzystających z pomocy



Liczba świadczeń pieniężnych i niepieniężnych z pomocy społecznej

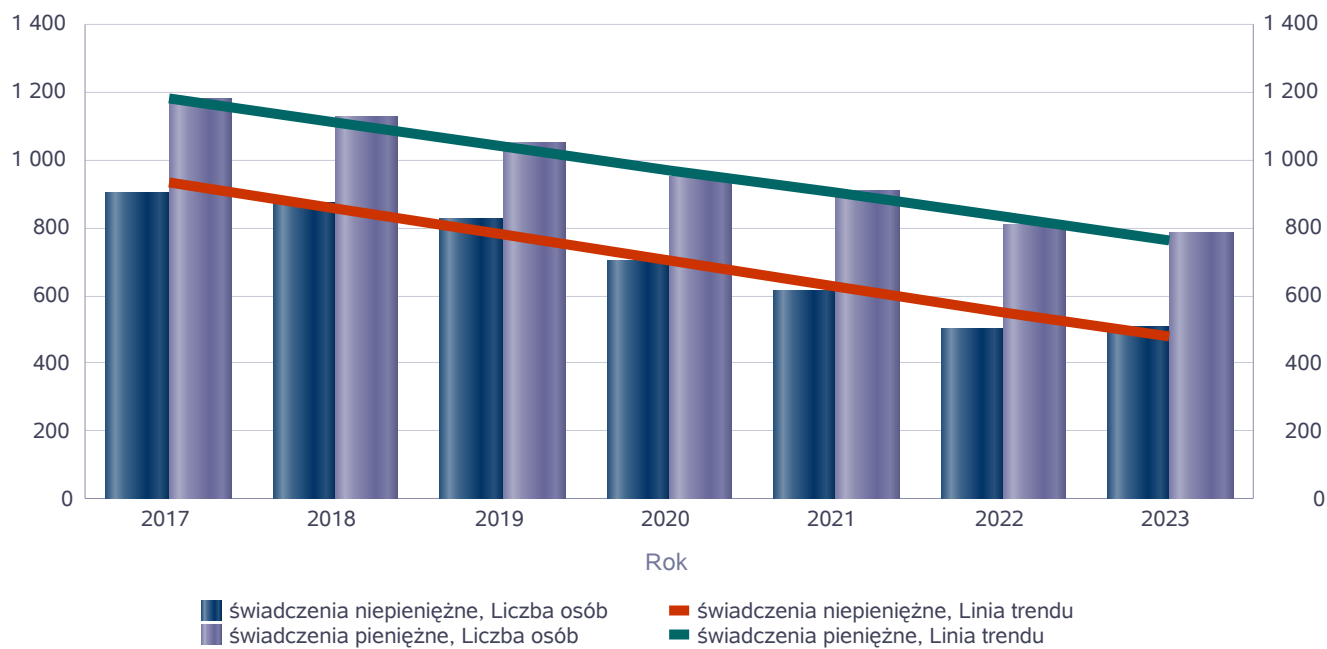
Rodzaj świadczenia	Liczba świadczeń
świadczenia niepieniężne	83 552
świadczenia pieniężne	9 805



Liczba osób korzystających ze świadczeń pieniężnych i niepieniężnych

Rodzaj świadczenia	Liczba osób						
	2017	2018	2019	2020	2021	2022	2023
świadczenia niepieniężne	900	871	826	702	616	503	510
świadczenia pieniężne	1 176	1 125	1 046	948	909	810	783

Liczba osób korzystających ze świadczeń pieniężnych i niepieniężnych

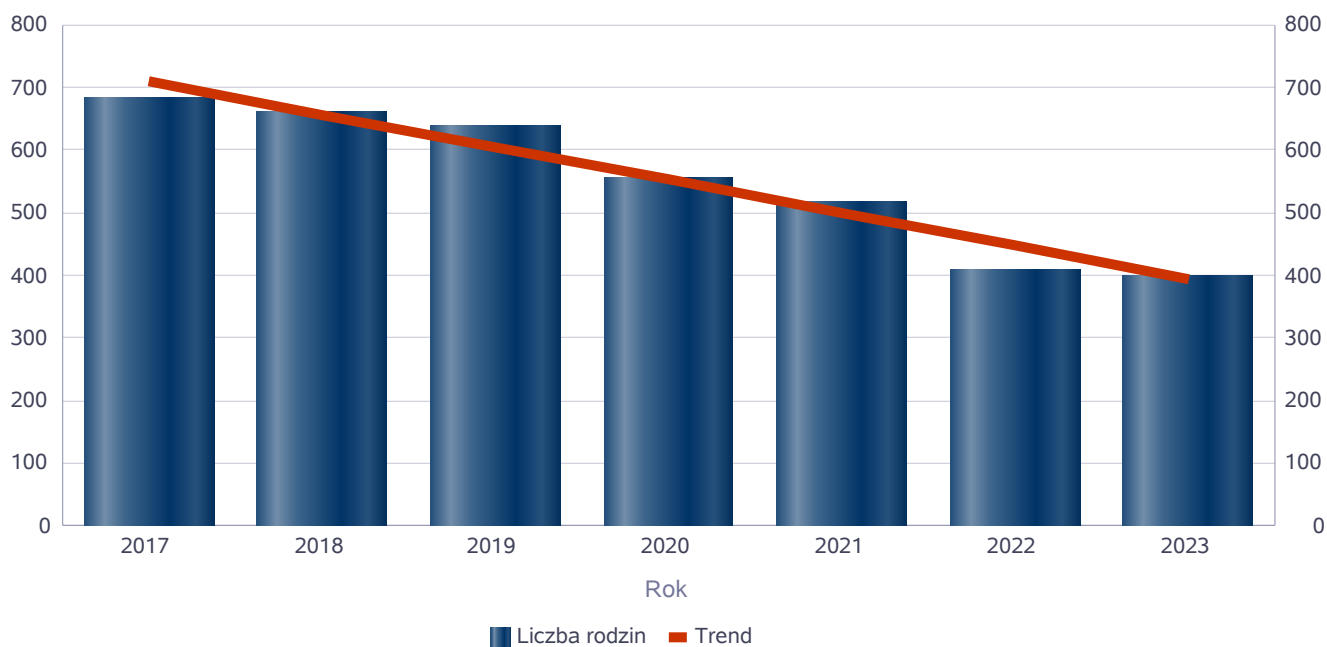


Liczba rodzin korzystających ze świadczeń pieniężnych i niepieniężnych

Rodzaj świadczenia	Liczba rodzin						
	2017	2018	2019	2020	2021	2022	2023
świadczenia niepieniężne	682	662	637	556	517	410	400
świadczenia pieniężne	1 122	1 089	1 021	928	881	789	762

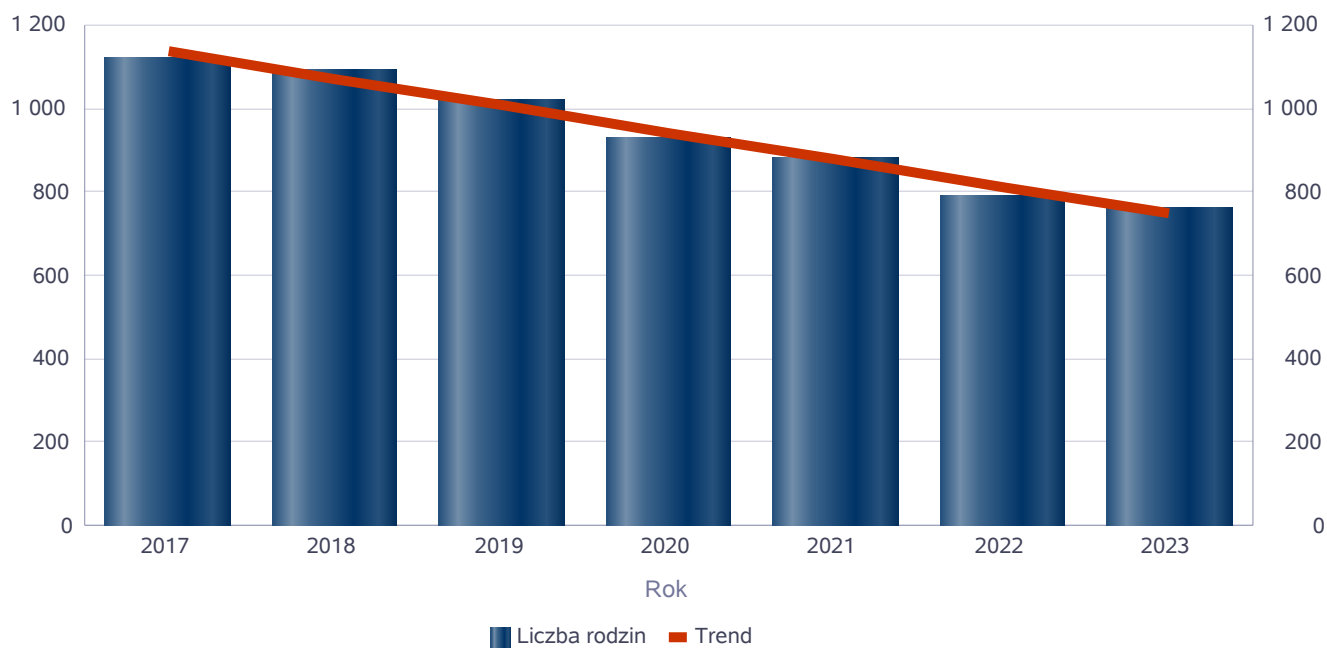
świadczenia niepieniężne

Liczba rodzin



świadczenia pieniężne

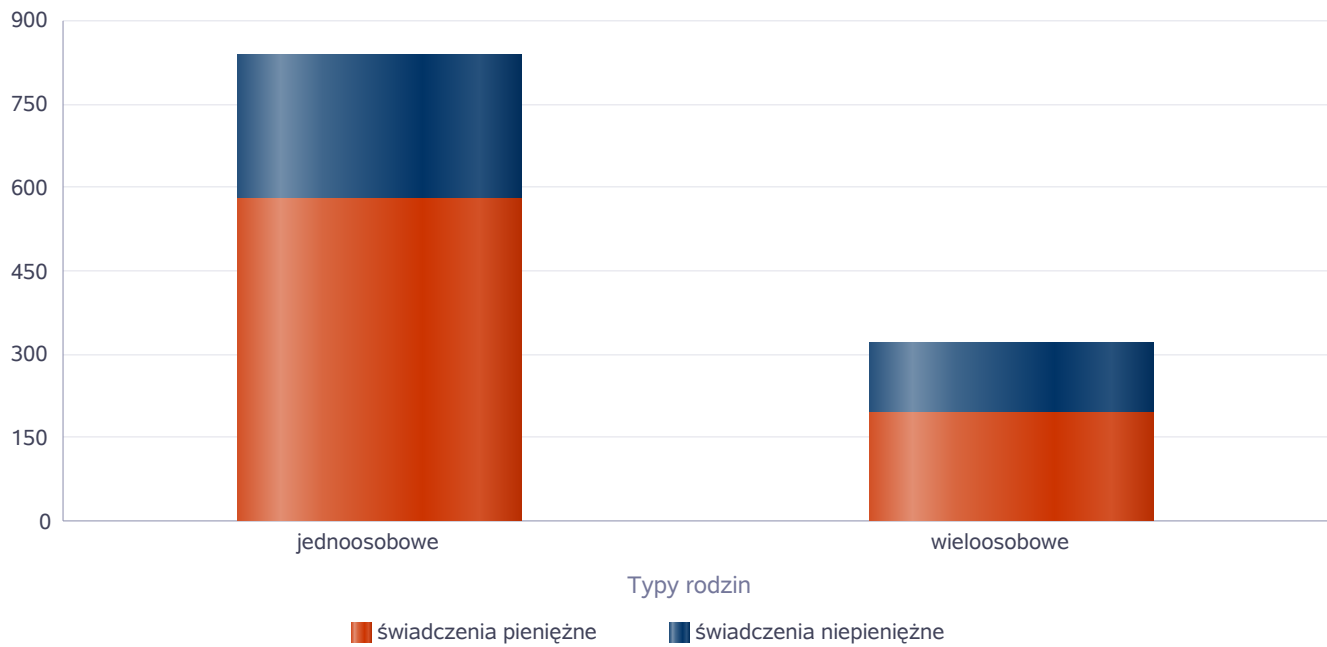
Liczba rodzin



Rodzaje świadczeń, z których korzystają poszczególne typy rodzin

Typy rodzin	Liczba rodzin pobierających świadczenia		
	Ogółem	Świadczenia pieniężne	Świadczenia niepieniężne
jednoosobowe	662	579	260
wielosobowe	228	194	126

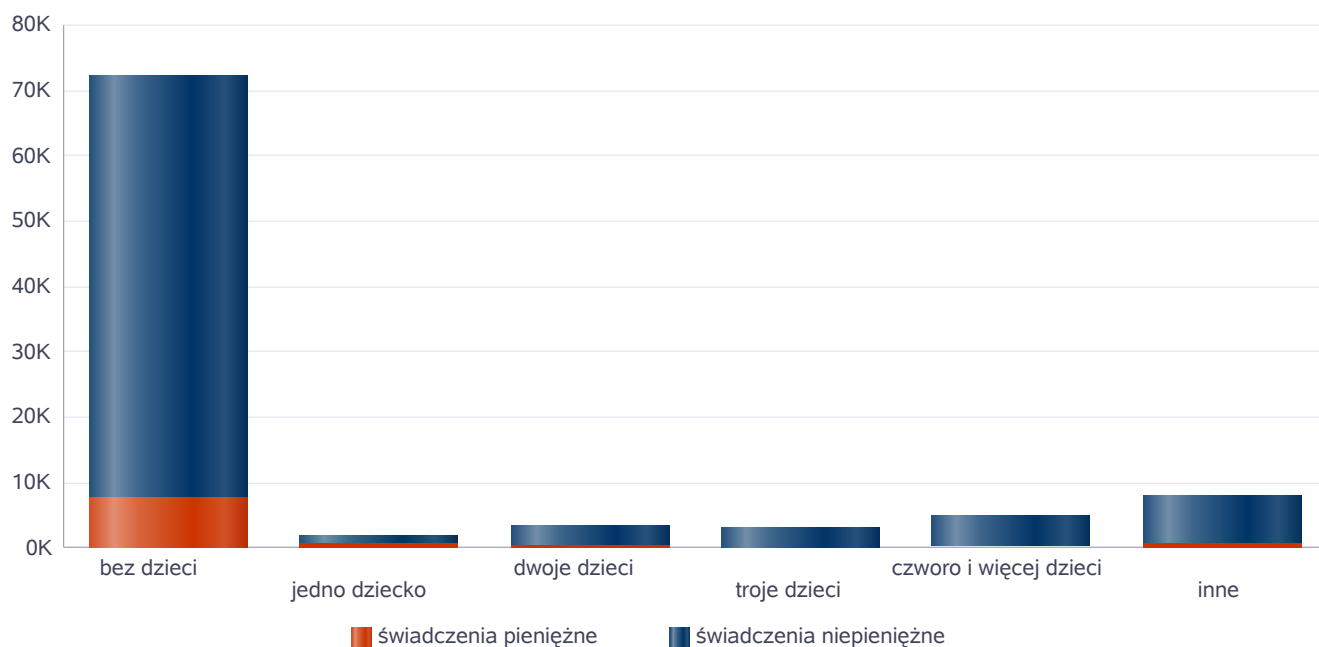
Liczba rodzin pobierających świadczenia



Rodzaje świadczeń, z których korzystają poszczególne typy rodzin ze względu na liczbę dzieci

Typ rodziny	Liczba świadczeń		
	Ogółem	Świadczenia pieniężne	Świadczenia niepieniężne
bez dzieci	72139	7749	64390
jedno dziecko	1921	530	1391
dwoje dzieci	3326	398	2928
troje dzieci	3195	192	3003
czworo i więcej dzieci	4890	263	4627
inne	7886	673	7213

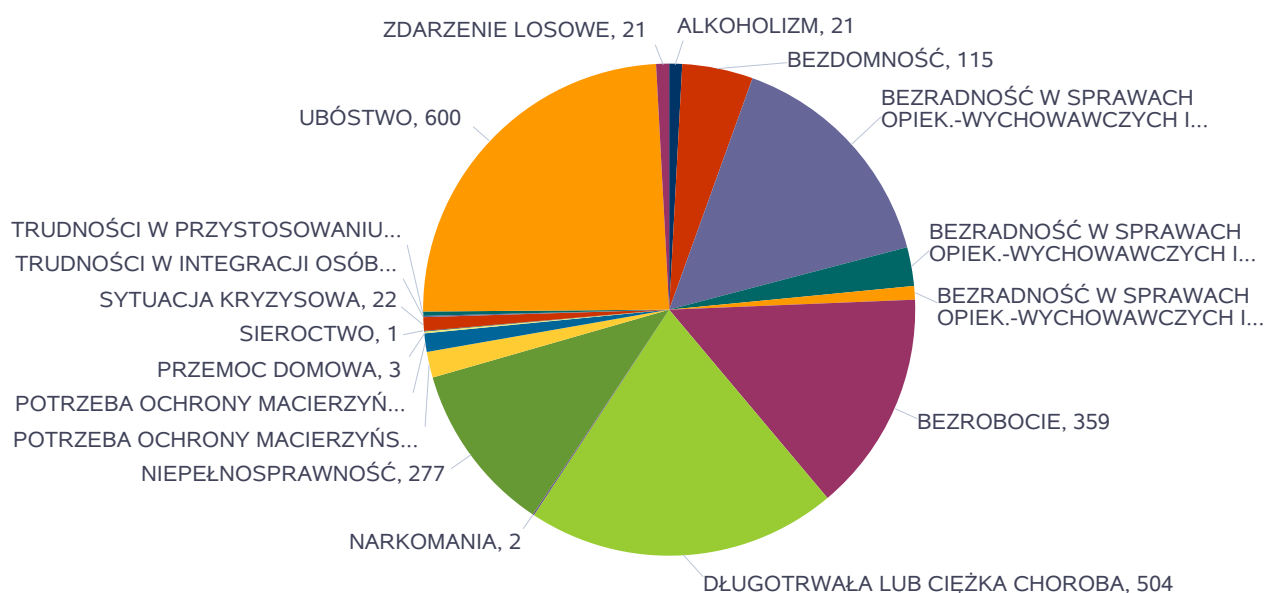
Liczba świadczeń



Powody udzielania pomocy rodzinom

Powody udzielenia pomocy i wsparcia - ranking	LICZBA RODZIN OGÓŁEM
UBÓSTWO	600
DŁUGOTRWAŁA LUB CIĘŻKA CHOROBA	504
BEZRADNOŚĆ W SPRAWACH OPIEK.-WYCHOWAWCZYCH I PROWADZENIA GOSPODARSTWA DOMOWEGO - OGÓŁEM	381
BEZROBOCIE	359
NIEPEŁNOSPRAWNOŚĆ	277
BEZDOMNOŚĆ	115
BEZRADNOŚĆ W SPRAWACH OPIEK.-WYCHOWAWCZYCH I PROWADZENIA GOSPODARSTWA DOMOWEGO - OGÓŁEM - W TYM: RODZINY NIEPEŁNE	63
POTRZEBA OCHRONY MACIERZYŃSTWA	42
POTRZEBA OCHRONY MACIERZYŃSTWA - W TYM: POTRZEBA OCHRONY WIELODZIECNOŚCI	30
BEZRADNOŚĆ W SPRAWACH OPIEK.-WYCHOWAWCZYCH I PROWADZENIA GOSPODARSTWA DOMOWEGO - OGÓŁEM - W TYM: RODZINY WIELODZIECNE	22
SYTUACJA KRYZYSOWA	22
ALKOHOLIZM	21
ZDARZENIE LOSOWE	21
TRUDNOŚCI W PRZYSTOSOWANIU DO ŻYCIA PO ZWOLNIENIU Z ZAKŁADU KARNEGO	7
PRZEMOC DOMOWA	3
NARKOMANIA	2
TRUDNOŚCI W INTEGRACJI OSÓB, KTÓRE OTRZYMAŁY STATUS UCHODźCY, OCHRONĘ UZUPEŁNIAJĄCĄ LUB ZEZWOLENIE NA POBYT CZASOWY (art. 7 pkt 11)	2
SIEROCTWO	1

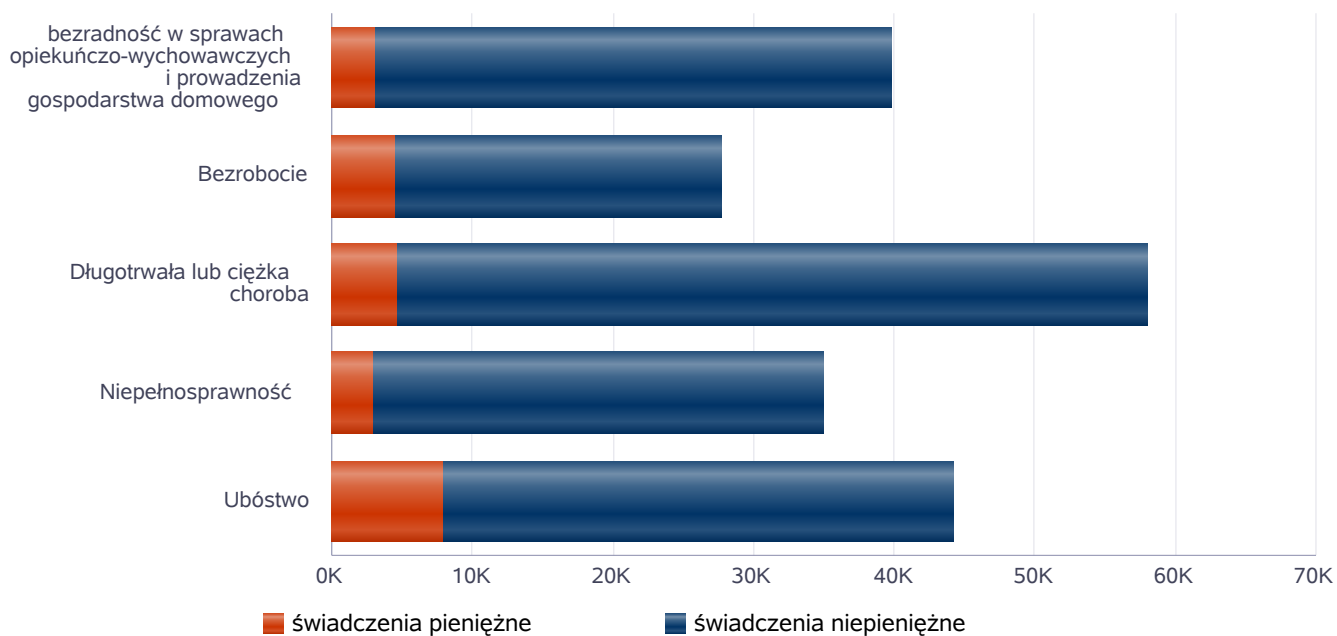
Powody udzielenia pomocy i wsparcia



Główne powody przyznania świadczeń w roku

Powód przyznania	Ogółem	Liczba świadczeń	
		świadczenia niepieniężne	świadczenia pieniężne
Długotrwała lub ciężka choroba	57 993	53 228	4 765
Ubóstwo	44 210	36 191	8 019
bezradność w sprawach opiekuńczo-wychowawczych i prowadzenia gospodarstwa domowego	39 904	36 720	3 184
Niepełnosprawność	35 006	32 023	2 983
Bezrobocie	27 772	23 219	4 553

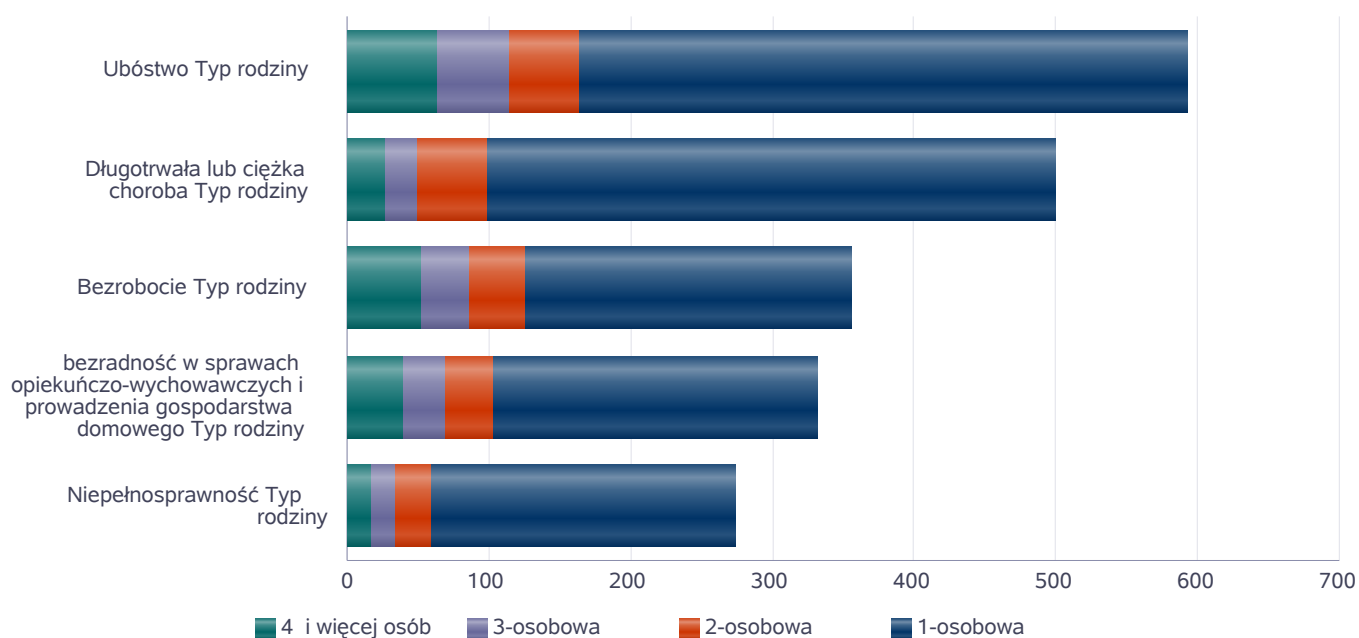
Liczba świadczeń



Główne powody przyznawania pomocy dla rodzin jednoosobowych i wieloosobowych

Powód przyznania	Ogółem	Typ rodziny			
		1-osobowa	2-osobowa	3-osobowa	4 i więcej osób
Ubóstwo	593	430	49	51	63
Długotrwała lub ciężka choroba	499	400	49	23	27
Bezrobocie	356	230	40	34	52
bezradność w sprawach opiekuńczo-wychowawczych i prowadzenia gospodarstwa domowego	331	228	34	30	39
Niepełnosprawność	274	215	25	17	17

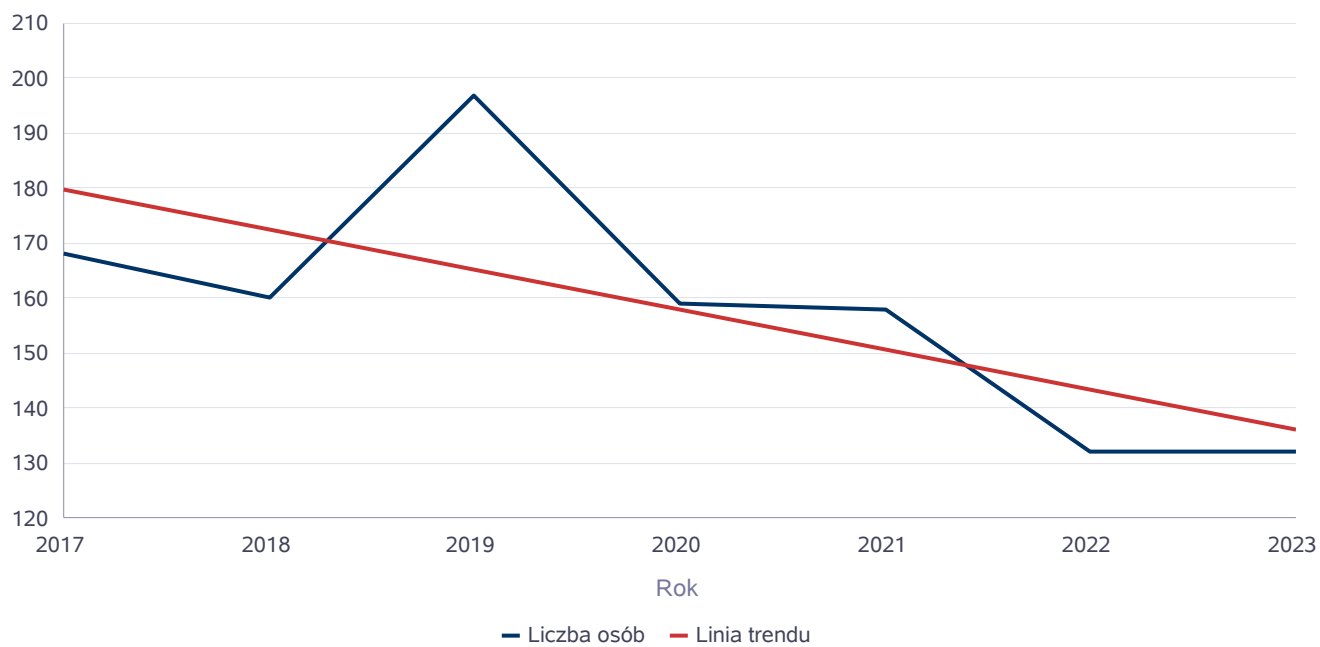
Liczba rodzin pobierających świadczenia wg powodów



Liczba osób korzystających z usług opiekuńczych

Rok	Liczba osób
2017	168
2018	160
2019	197
2020	159
2021	158
2022	132
2023	132

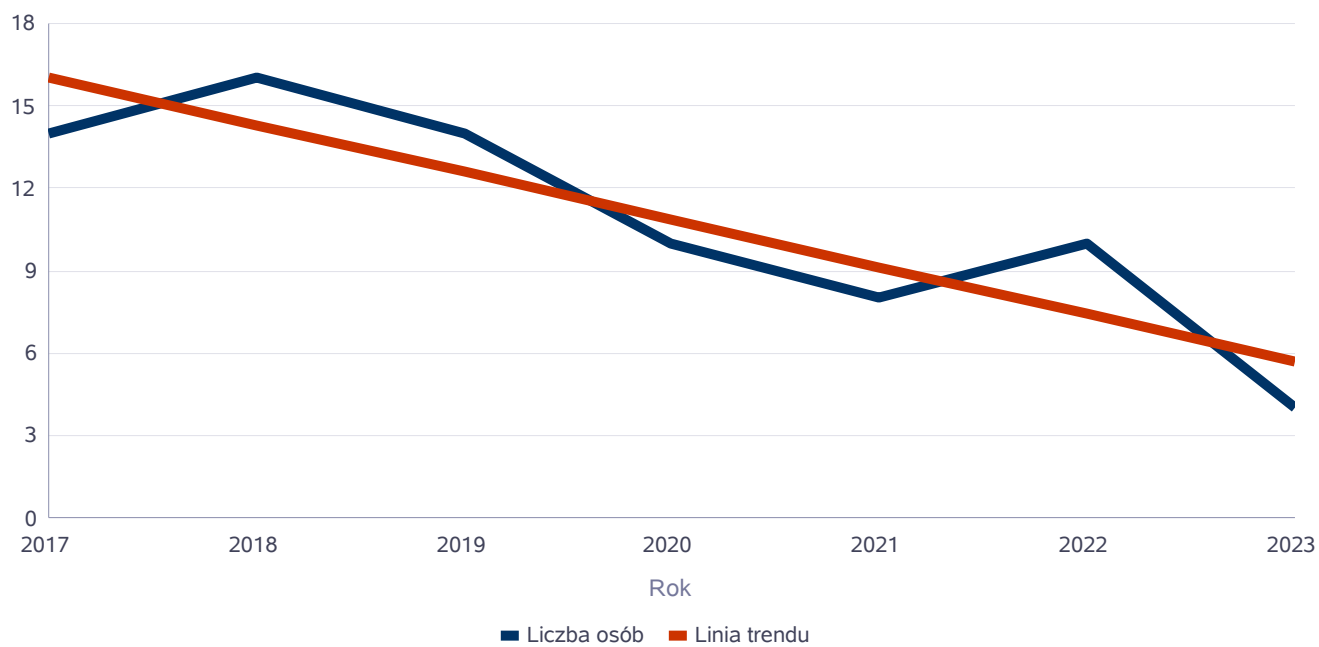
Liczba osób



Liczba osób korzystających ze specjalistycznych usług opiekuńczych

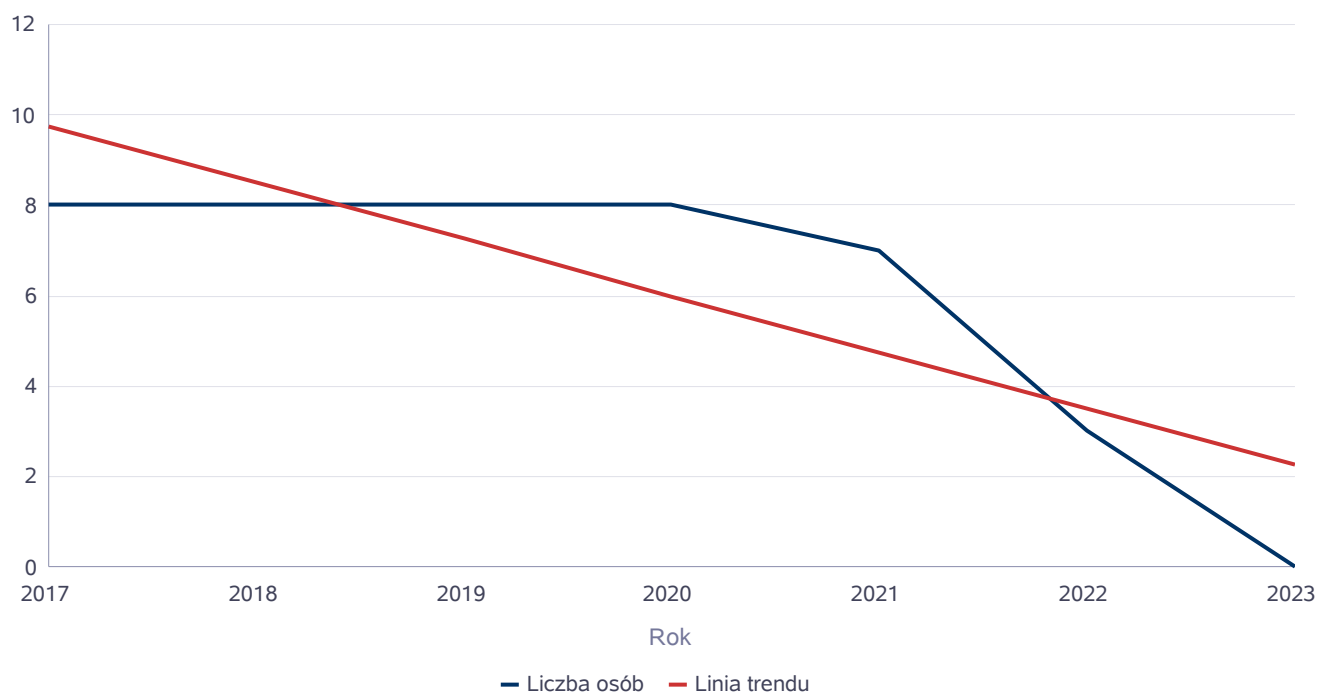
Rok	Liczba osób
2017	14
2018	16
2019	14
2020	10
2021	8
2022	10
2023	4

Liczba osób



Liczba osób korzystających z usług specjalistycznych opiekuńczych dla osób z zaburzeniami psychicznymi

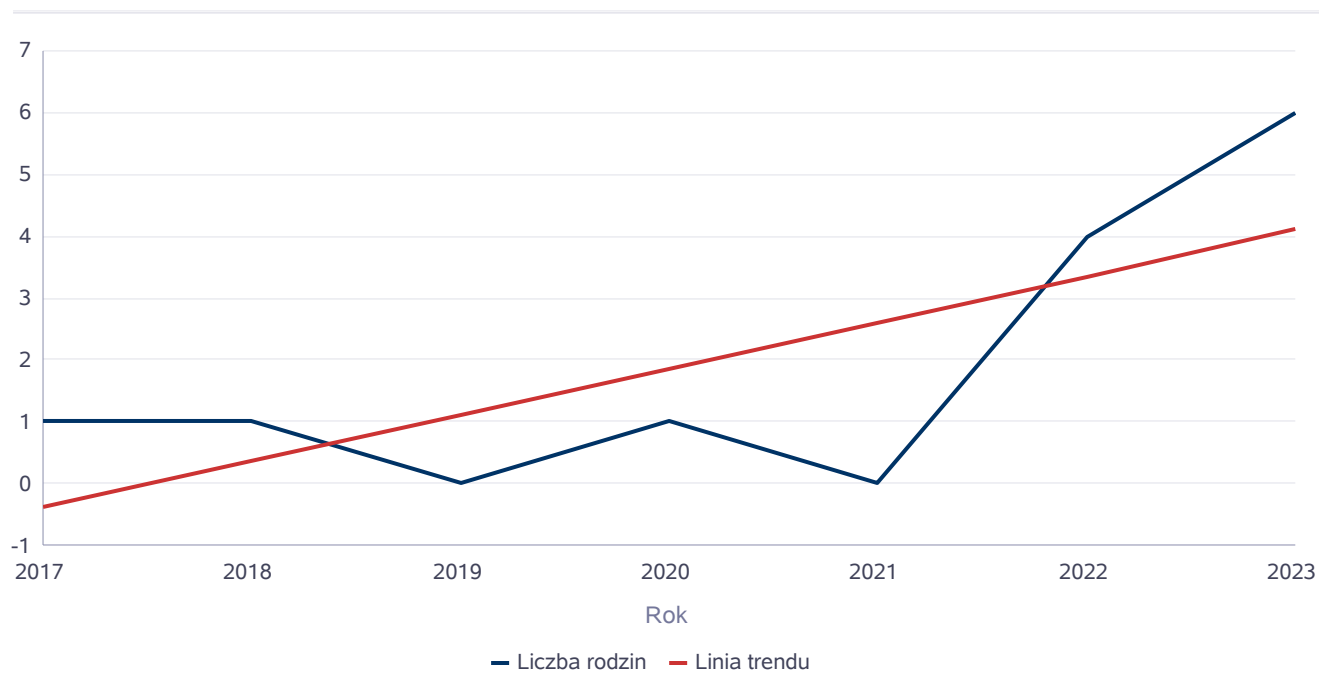
Rok	Liczba osób
2017	8
2018	8
2019	8
2020	8
2021	7
2022	3
2023	0



Liczba rodzin korzystających z poradnictwa specjalistycznego

Rodzaj	Liczba rodzin w latach						
	2017	2018	2019	2020	2021	2022	2023
Poradnictwo specjalistyczne	1	1	0	1	0	4	6

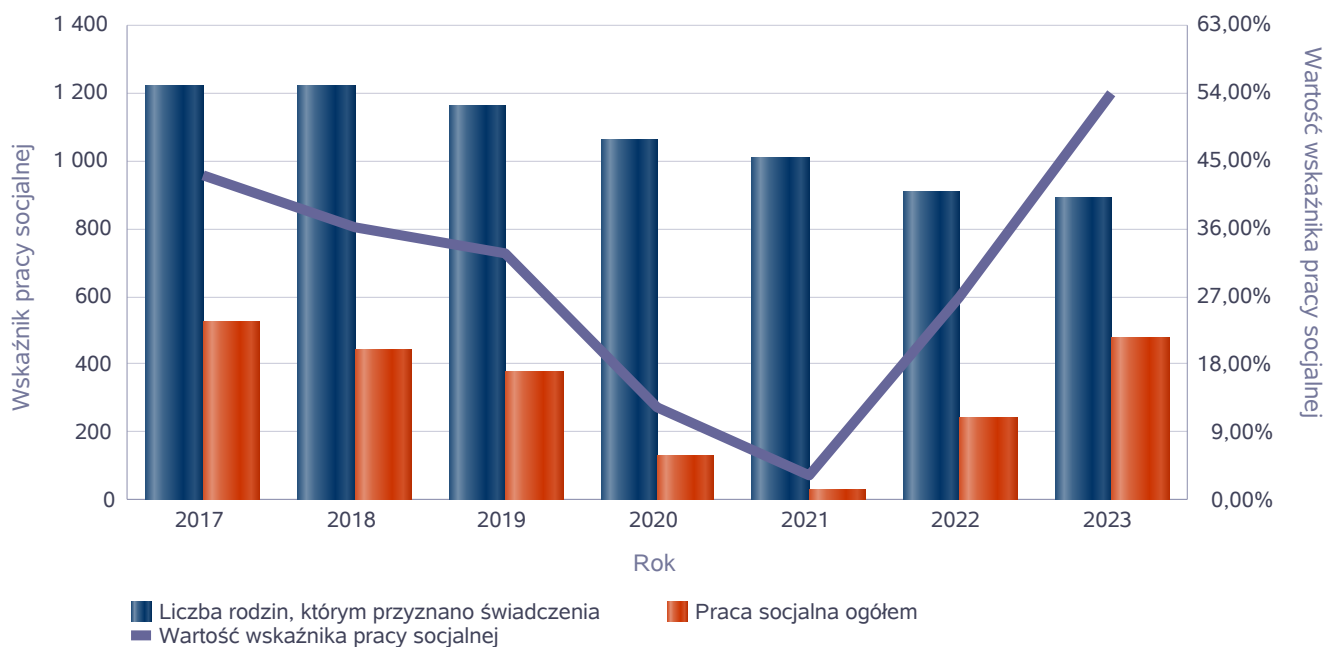
Liczba rodzin



Wskaźnik pracy socjalnej - wskaźnik obliczany jako stosunek liczby rodzin objętych pracą socjalną do rodzin osób, którym przyznano świadczenie pomnożony przez 100%

	2017	2018	2019	2020	2021	2022	2023
Wskaźnik pracy socjalnej	43,08%	36,17%	32,70%	12,24%	3,17%	26,96%	54,00%
Liczba rodzin, którym przyznano świadczenia	1 221	1 222	1 162	1 062	1 009	905	887
Praca socjalna ogółem	526	442	380	130	32	244	479

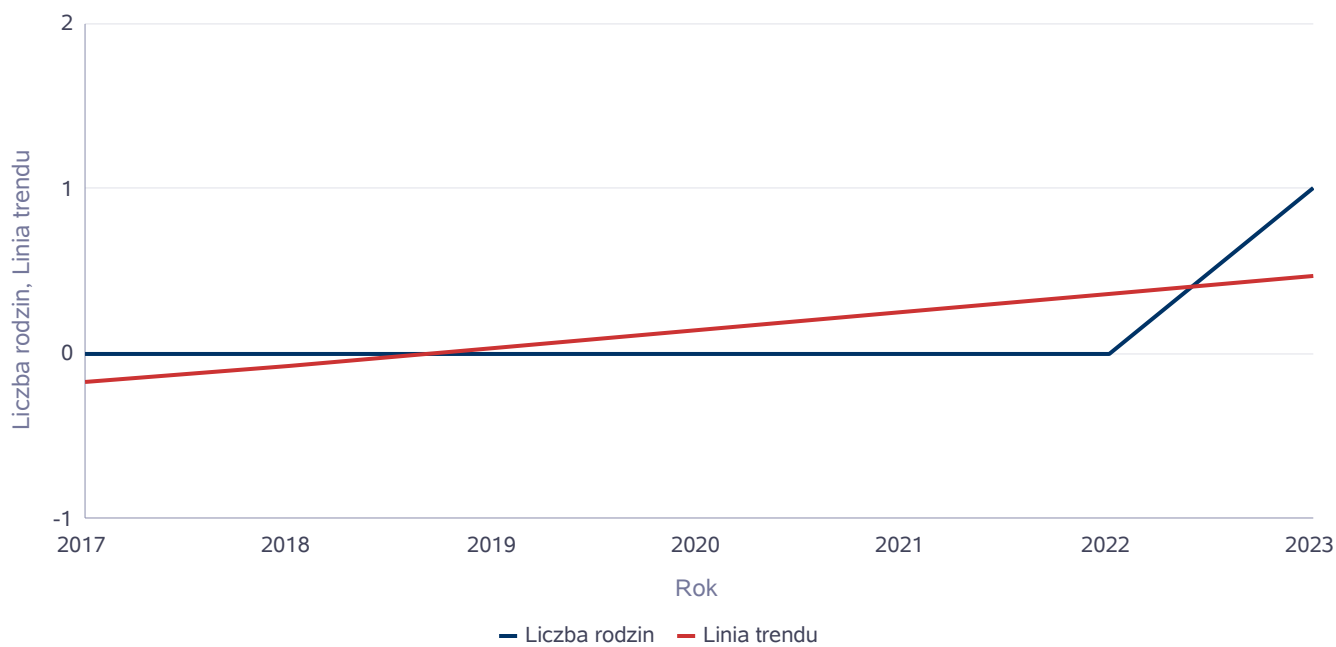
Wskaźnik pracy socjalnej



Liczba rodzin korzystających z interwencji kryzysowej

Udzielone świadczenia	Liczba rodzin						
	2017	2018	2019	2020	2021	2022	2023
Interwencja kryzysowa	0	0	0	0	0	0	1

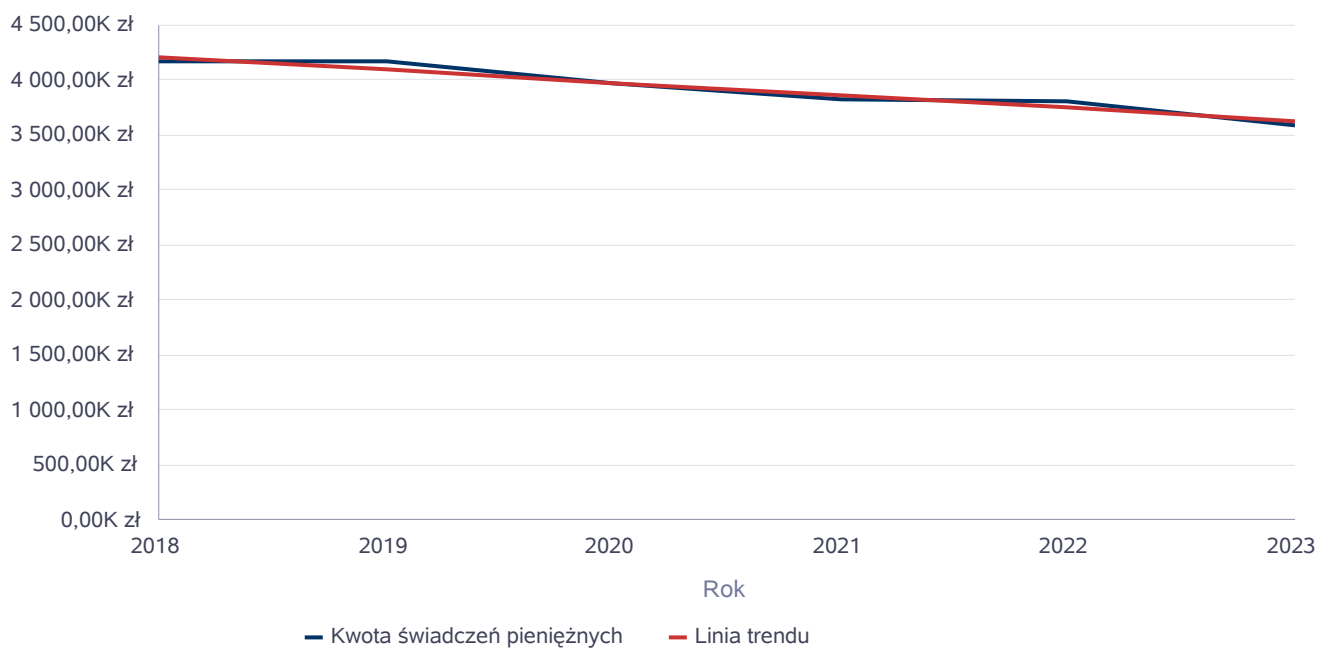
Liczba rodzin korzystających z interwencji kryzysowej



Świadczenia pieniężne z pomocy społecznej

Rok	Kwota świadczeń pieniężnych
2018	4 166 700,86 zł
2019	4 163 886,11 zł
2020	3 970 534,99 zł
2021	3 825 921,23 zł
2022	3 806 018,83 zł
2023	3 591 012,03 zł

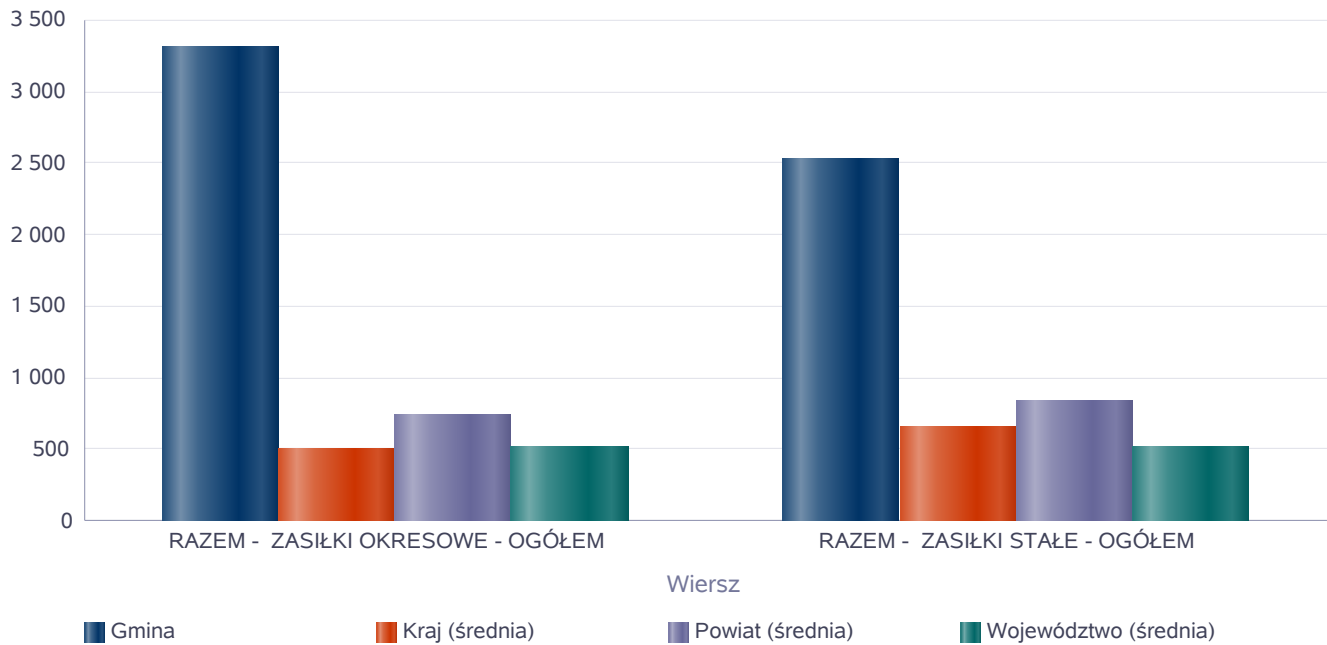
Kwota świadczeń pieniężnych



Podstawowe statystyki dla świadczeń pieniężnych

Poziom	Wiersz	Liczba świadczeń
Gmina	RAZEM - ZASIŁKI OKRESOWE - OGÓŁEM	3 312
	RAZEM - ZASIŁKI STAŁE - OGÓŁEM	2 527
Powiat (średnia)	RAZEM - ZASIŁKI OKRESOWE - OGÓŁEM	737
	RAZEM - ZASIŁKI STAŁE - OGÓŁEM	846
Województwo (średnia)	RAZEM - ZASIŁKI OKRESOWE - OGÓŁEM	519
	RAZEM - ZASIŁKI STAŁE - OGÓŁEM	524
Kraj (średnia)	RAZEM - ZASIŁKI OKRESOWE - OGÓŁEM	510
	RAZEM - ZASIŁKI STAŁE - OGÓŁEM	655

Liczba świadczeń



**DANE O KORZYSTAJĄCYCH Z POMOCY I WSPARCIA
w całym okresie sprawozdawczym**

WYSZCZEGÓLNIENIE		Rok 2022	Rok oceny 2023	Prognoza 2024
OSOBY I RODZINY, KTÓRYM UDZIELONO POMOCY I WSPARCIA				
Liczba osób	1	1 748	1 632	1 632
OSOBY I RODZINY, KTÓRYM PRZYZNANO ŚWIADCZENIE				
Liczba osób	2	1 094	1 088	1 088
W tym: osoby długotrwale korzystające	3	695	661	661
Wiek 0-17	4	165	190	190
Wiek produkcyjny *	5	694	679	679
Wiek poprodukcyjny **	6	236	221	221
Liczba rodzin	7	905	887	887
Liczba osób w rodzinach	8	1 474	1 427	1 427
w tym: KOBIETY (z wierszy 2-6)				
Ogółem	9	496	497	497
W tym: osoby długotrwale korzystające	10	285	274	274
Wiek 0-17	11	70	85	85
Wiek 18-59	12	273	270	270
Wiek 60 lat i więcej	13	153	142	142
OSOBY I RODZINY, Z KTÓRYMI PRZEPROWADZONO WYWIAD ŚRODOWISKOWY				
Liczba osób ogółem	14	1 015	990	990
Liczba rodzin	15	1 033	1 023	1 023
Liczba osób w rodzinach	16	1 633	2 170	2 170
KONTRAKT SOCJALNY				
Liczba zawartych kontraktów socjalnych - ogółem	17	2	0	0
Liczba osób objętych kontraktem socjalnym - ogółem	18	2	0	0

* wiek produkcyjny: kobiety w wieku 18-59 lat, mężczyźni 18-64 lat

** wiek poprodukcyjny: kobiety w wieku 60 i więcej, mężczyźni 65 i więcej

3.1. Dane o korzystających z pomocy i wsparcia GMINA - ZADANIA OPS, CUS oraz MOPS, MOPR

Pomoc i wsparcie w gminie Brzeg z pomocy społecznej w 2023 roku uzyskało łącznie 903 rodziny (1470 osób). Łącznie na świadczenia pieniężne wydatkowano kwotę 3 591 012 zł., w tym wypłacono:

- zasiłki okresowe dla 451 osób na kwotę 1 505 522 zł.;
- zasiłki celowe dla 664 osób na kwotę 512 209 zł.;
- zasiłki stałe dla 269 osób na ogólną kwotę 1 525 647 zł.

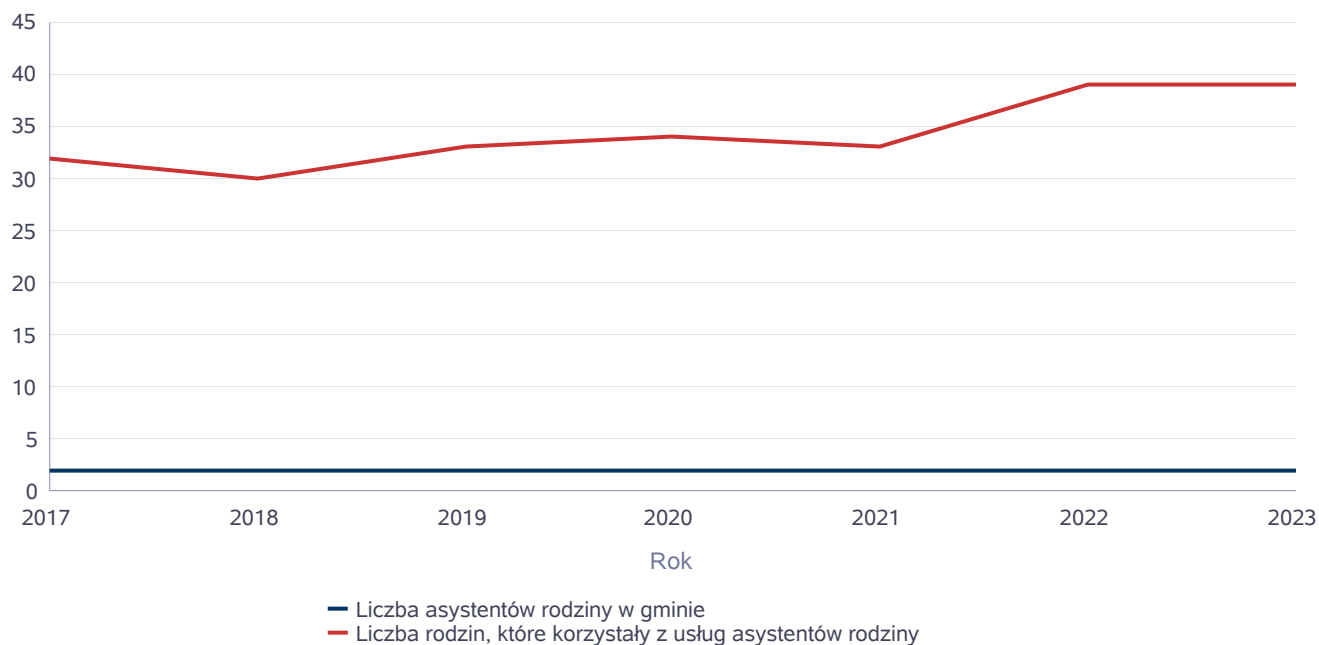
Ponadto w 2023 roku Gmina Brzeg pokrywała koszty udzielenia schronienia (schroniska dla osób bezdomnych) dla 47 osób na kwotę 649 104 zł. Odpłatność gminy za pobyt w Domu Pomocy Społecznej dotyczyła 130 osób, wydatkowano na ten cel kwotę 4 725 727 zł.

W gminie funkcjonowało 2 asystentów rodziny, którzy objęli swoją opieką 39 rodzin.

Liczba asystentów rodziny oraz liczba rodzin objętych pracą asystenta rodziny

	2017	2018	2019	2020	2021	2022	2023
Liczba asystentów rodziny w gminie	2	2	2	2	2	2	2
Liczba rodzin, które korzystały z usług asystentów rodziny	32	30	33	34	33	39	39

Liczba asystentów rodziny oraz liczba rodzin



**Dane o osobach korzystających z pomocy i wsparcia
 GMINA - ZADANIA OPS, CUS ORAZ MOPS, MOPR
 wypełniają wyłącznie gminy i miasta na prawach powiatu
 w całym okresie sprawozdawczym**

WYSZCZEGÓLNIENIE		Rok 2022	Rok oceny 2023	Prognoza 2024
SWIADCZENIA PIENIĘŻNE Z POMOCY SPOŁECZNEJ				
ZASIŁEK STAŁY				
Liczba osób	1	270	269	269
Kwota świadczeń w złotych	2	1 582 583	1 525 647	1 525 647
W tym: (wiersze 3-6)				
Zasiłek stały dla osób samotnie gospodarujących				
Liczba osób	3	241	238	238
Kwota świadczeń w złotych	4	1 467 263	1 414 897	1 414 897
Zasiłek stały dla osoby w rodzinie				
Liczba osób	5	34	31	31
Kwota świadczeń w złotych	6	115 320	110 750	110 750
ZASIŁEK OKRESOWY				
Liczba osób	7	476	451	451
Kwota świadczeń w złotych	8	1 601 953	1 505 522	1 505 522
W tym: (wiersze 9-16)				
Zasiłek okresowy z tytułu bezrobocia				
Liczba osób	9	290	170	170
Kwota świadczeń w złotych	10	790 194	719 569	719 569
Zasiłek okresowy z tytułu długotrwałej choroby				
Liczba osób	11	94	60	60
Kwota świadczeń w złotych	12	178 626	107 523	107 523
Zasiłek okresowy z tytułu niepełnosprawności				
Liczba osób	13	23	18	18
Kwota świadczeń w złotych	14	26 938	38 088	38 088
Zasiłek okresowy z tytułu możliwości utrzymania lub nabycia uprawnień do świadczeń z innych systemów zabezpieczenia społecznego				
Liczba osób	15	0	0	0
Kwota świadczeń w złotych	16	0	0	0
Zasiłek okresowy kontynuowany niezależnie od dochodu na podstawie art. 38 ust. 4a i 4b				
Liczba osób	17	0	0	0
Kwota świadczeń w złotych	18	0	0	0
ZASIŁEK CELOWY				
Liczba osób	19	699	664	664
Kwota świadczeń w złotych	20	617 369	512 209	512 209
W tym: (wiersze 21 - 22)				
ZASIŁEK CELOWY PRYZNANY W RAMACH PROGRAMU WIELOLETNIEGO "POSIŁEK W SZKOLE I W DOMU"				
Liczba osób	21	403	0	0
Kwota świadczeń w złotych	22	86 850	0	0
ZASIŁEK CELOWY PRYZNANY NIEZALEŻNIE OD DOCHODU na podstawie art. 39a ust. 1 i 2				

WYSZCZEGÓLNIENIE		Rok 2022	Rok oceny 2023	Prognoza 2024
Liczba osób	23	0	0	0
Kwota świadczeń w złotych	24	0	0	0
ŚWIADCZENIA NIEPIENIĘŻNE Z POMOCY SPOŁECZNEJ				
POSIŁEK OGÓLEM				
Liczba osób	25	376	410	410
Kwota świadczeń w złotych	26	625 813	661 954	661 954
W tym: (z wierszy 25 - 26)				
DLA DZIECI (z wyłączeniem posiłków przyznanych doraźnie dzieciom i młodzieży/MRiPS-03, dział 1B, wiersz 25)				
Liczba osób	27	188	208	208
Kwota świadczeń w złotych	28	153 530	233 875	233 875
W tym (z wierszy 25-26):				
POSIŁEK świadczenie przyznane w ramach programu wieloletniego "POSIŁEK W SZKOLE I W DOMU"				
Liczba osób	29	349	364	364
Kwota świadczeń w złotych	30	548 915	586 164	586 164
W tym (z wierszy 29-30):				
DLA DZIECI				
Liczba osób	31	161	198	198
Kwota świadczeń w złotych	32	141 697	219 442	219 442
SCHRONIENIE - OGÓLEM				
Liczba osób	33	40	47	47
Kwota świadczeń w złotych	34	444 306	649 104	649 104
UBRANIE				
Liczba osób	35	0	0	0
Kwota świadczeń w złotych	36	0	0	0
SPRAWIENIE POGRZEBU				
Liczba osób	37	3	7	7
Kwota świadczeń w złotych	38	16 266	24 648	24 648
ODPŁATNOŚĆ GMINY ZA POBYT W DOMU POMOCY SPOŁECZNEJ				
Liczba osób	39	116	130	130
Kwota świadczeń w złotych	40	3 978 985	4 725 727	4 725 727
WSPIERANIE RODZINY I PIECZA ZASTĘPCZA				
Liczba rodzin objęta pracą asystenta rodziny	41	39	39	39
Liczba rodzin wspierających	42	0	0	0
Liczba asystentów rodziny	43	2	2	2
Odpłatność za pobyt dziecka w pieczy zastępczej w złotych	44	992 097	1 329 467	1 400 000

4. Inne rodzaje pomocy i świadczeń

Działalność MOPS związana z wypłatą dodatków elektrycznych

W reakcji na nasilający się kryzys energetyczny podjęto szereg działań, by zabezpieczyć gospodarstwa domowe przed nadchodzącym sezonem grzewczym.

Miejski Ośrodek Pomocy Społecznej w Brzegu realizował jedną z form takiej pomocy tj. zadanie związane z wypłatą dodatku elektrycznego dla odbiorców energii elektrycznej w przypadku gdy główne źródło ogrzewania gospodarstwa domowego jest zasilane energią elektryczną. W 2023 roku do Ośrodka wpłynęło 292 wnioski o w/w dodatek, wypłacono 246 świadczeń na kwotę 286 500,00 zł.

Działalność MOPS związana z uchodźcami z Ukrainy

Miejski Ośrodek Pomocy Społecznej w Brzegu w 2023 roku realizował szereg działań pomocowych dla uchodźców z Ukrainy którzy przybywali w dalszym ciągu na teren gminy. Rodzaje udzielanej pomocy:

Pomoc w postaci jednorazowego świadczenia pieniężnego w wysokości 300 zł na osobę z Ukrainy, przeznaczonego na utrzymanie, w szczególności na pokrycie wydatków na żywność, odzież, obuwie, środki higieny osobistej oraz opłaty mieszkaniowych. W 2023r. wypłacono 111 świadczeń na łączną kwotę 33 300,00 zł.

Pomoc w postaci pokrycia kosztów posiłków w szkołach i przedszkolach dla dzieci, które przybyły z Ukrainy. W 2023 roku wypłacono 94 świadczenia na łączną kwotę 1 268,00 zł.

Ponadto obywatelowi Ukrainy przebywającemu na terytorium Polski, którego pobyt jest uznawany za legalny mogą być przyznawane świadczenia pieniężne i niepieniężne, na zasadach i w trybie ustawy o pomocy społecznej (zasiłki celowe i okresowe). W 2023 roku wypłacono 16 takich świadczeń na łączną kwotę 16 200 zł.

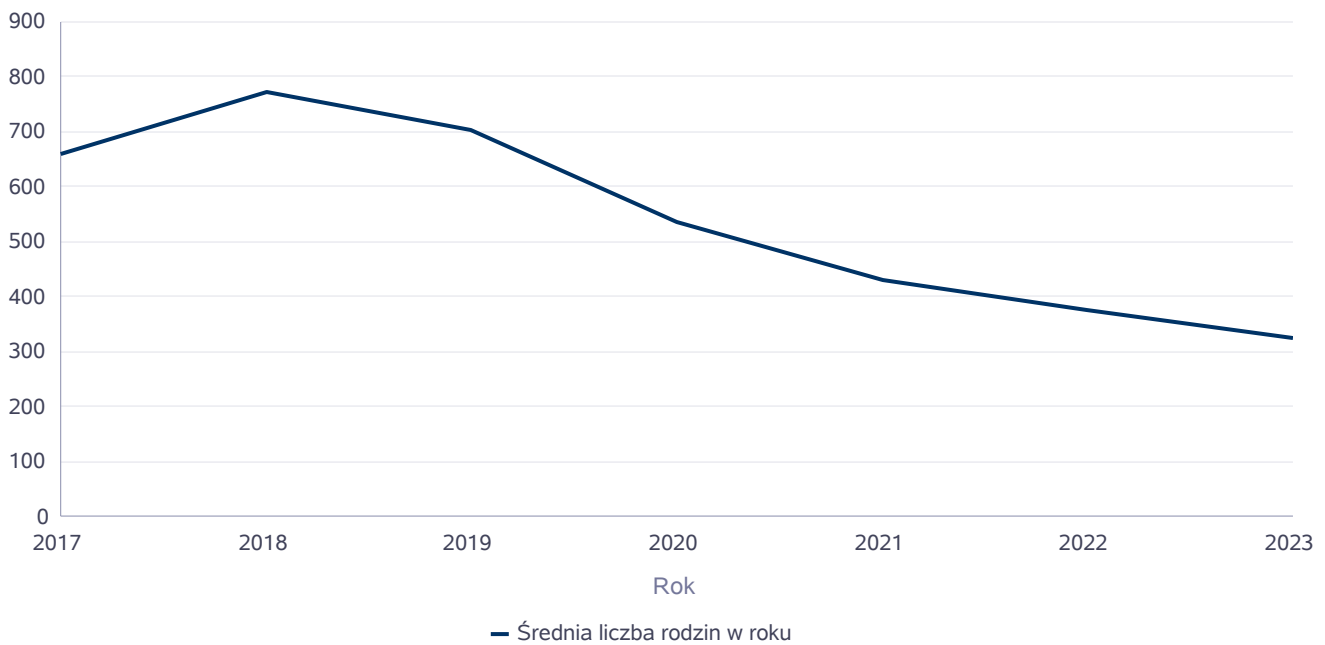
Pracownia Orange, będąca w strukturze Miejskiego Ośrodka Pomocy Społecznej, organizuje różnego rodzaju zajęcia ruchowe i animacyjne , w szczególności dla dzieci i młodzieży. Dzięki porozumieniu Miejskiego Ośrodka Pomocy Społecznej z organizacją pozarządową Fundacją Centrum Aktywnego Wsparcia z Brzegu w Pracowni Orange przy ulicy Piastowskiej 29a prowadzono zajęcia dla dzieci z Ukrainy.

Poniżej prezentujemy w formie graficznej i tabelarycznej szczegółowe dane pozyskane z Biura Spraw Społecznych i Zdrowia Urzędu Miasta w Brzegu dotyczące m in. liczby rodzin i kwoty świadczeń w zakresie zasiłków rodzinnych, liczby i kwot świadczeń pielęgnacyjnych, zasiłku pielęgnacyjnego, zasiłku pielęgnacyjnego dla niepełnosprawnego dziecka, dla osoby niepełnosprawnej w wieku powyżej 16 lat o różnych stopniach niepełnosprawności, zasiłku pielęgnacyjnego dla osób, które ukończyły 75 lat, specjalnego zasiłku opiekuńczego, świadczeń alimentacyjnych oraz dodatków mieszkaniowych.

Średniomiesięczna liczba rodzin korzystających z zasiłków rodzinnych wraz z dodatkami oraz korzystających z jednorazowej zapomogi z tytułu urodzenia dziecka

	Liczba rodzin						
	2017	2018	2019	2020	2021	2022	2023
Liczba rodzin korzystających z zasiłków rodzinnych wraz z dodatkami	660	771	704	536	432	377	323

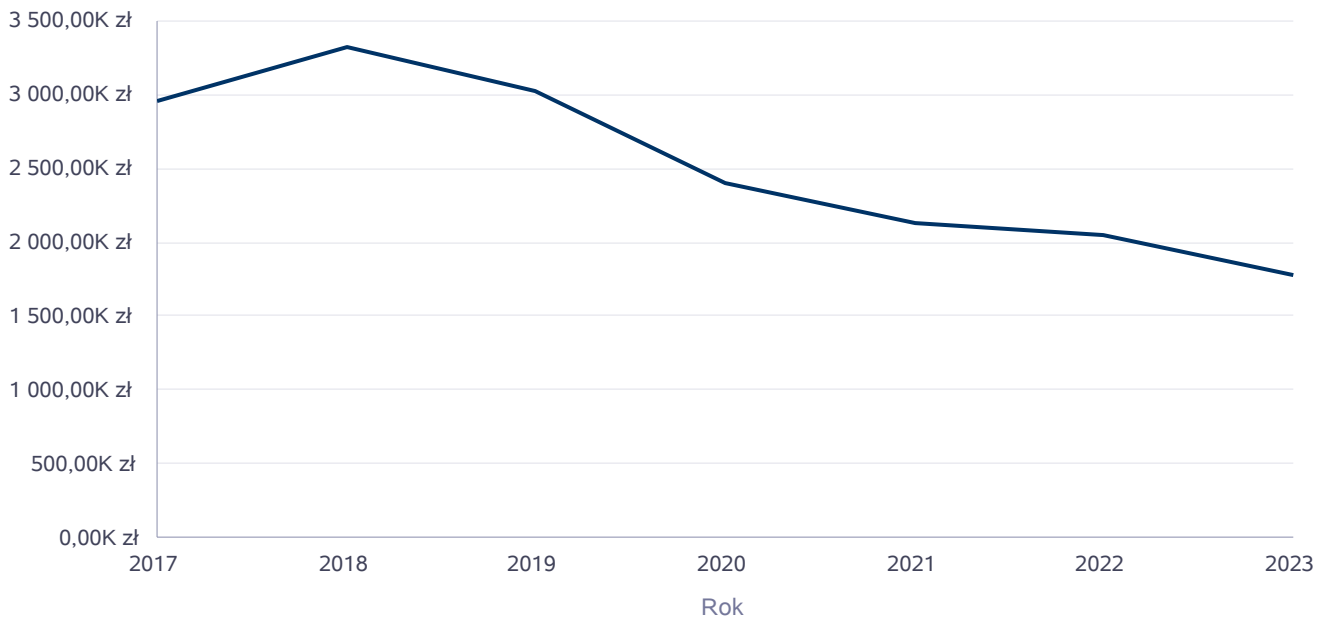
Średniomiesięczna liczba rodzin korzystających z zasiłków rodzinnych wraz z dodatkami



Kwota zasiłków rodzinnych wraz z dodatkami ogółem wypłaconych w ciągu roku

Rok	Kwota
2017	2 954 155,92 zł
2018	3 321 748,00 zł
2019	3 027 279,94 zł
2020	2 401 033,36 zł
2021	2 135 381,94 zł
2022	2 042 932,49 zł
2023	1 778 730,54 zł

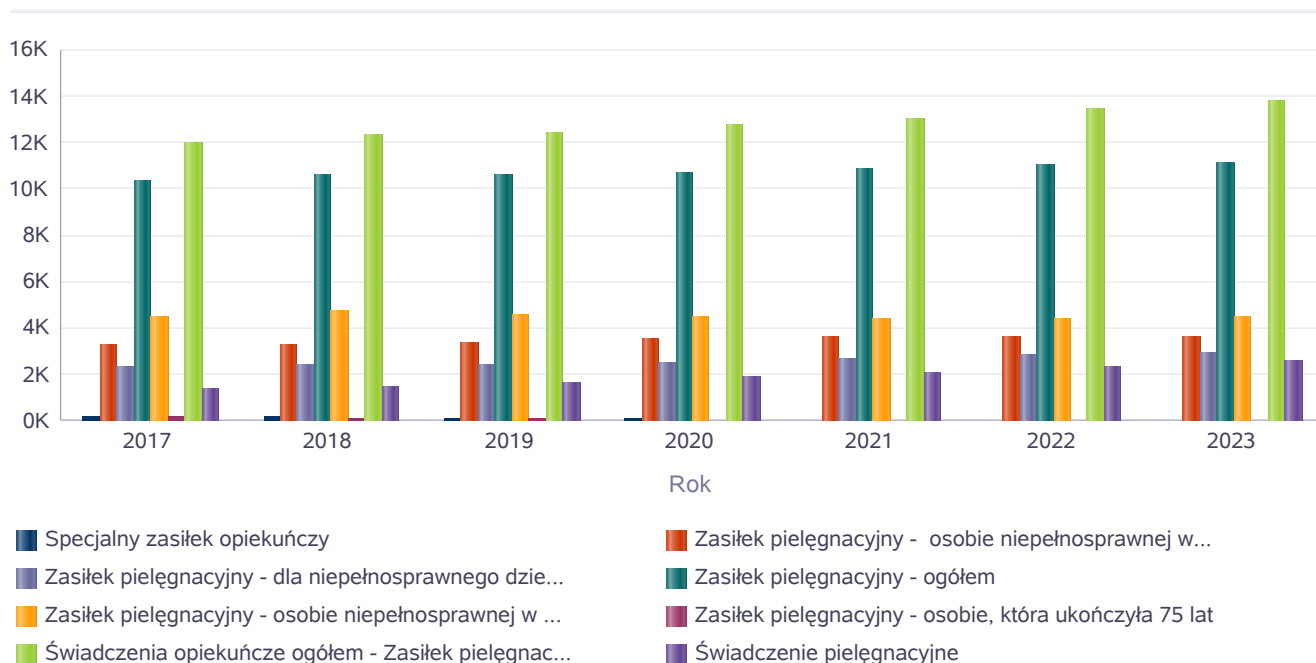
Kwota zasiłków rodzinnych wraz z dodatkami oraz jednorazowej zapomogi z tytułu urodzenia dziecka



Liczba świadczeń: świadczenie pielęgnacyjne, zasiłek pielęgnacyjny, zasiłek pielęgnacyjny dla niepełnosprawnego dziecka, dla osoby niepełnosprawnej w wieku powyżej 16 lat o różnych stopniach niepełnosprawności, zasiłek pielęgnacyjny dla osób, które ukończyły 75 lat, specjalny zasiłek opiekuńczy

	2017	2018	2019	2020	2021	2022	2023
Specjalny zasiłek opiekuńczy	247	188	155	112	82	55	24
Zasiłek pielęgnacyjny - osobie niepełnosprawnej w wieku powyżej 16. roku życia legitymującej się orzeczeniem o umiarkowanym stopniu niepełnosprawności, jeżeli niepełnosprawność powstała w wieku do ukończenia 21 roku życia	3 276	3 325	3 394	3 581	3 627	3 635	3 626
Zasiłek pielęgnacyjny - dla niepełnosprawnego dziecka	2 369	2 448	2 469	2 520	2 703	2 884	2 927
Zasiłek pielęgnacyjny - ogółem	10 326	10 643	10 603	10 734	10 877	11 032	11 122
Zasiłek pielęgnacyjny - osobie niepełnosprawnej w wieku powyżej 16. roku życia o znacznym stopniu niepełnosprawności	4 482	4 729	4 628	4 549	4 463	4 439	4 497
Zasiłek pielęgnacyjny - osobie, która ukończyła 75 lat	199	141	112	84	84	74	72
Świadczenia opiekuńcze ogółem - Zasiłek pielęgnacyjny, świadczenia pielęgnacyjne, specjalny zasiłek opiekuńczy	11 965	12 344	12 413	12 732	13 051	13 485	13 770
Świadczenie pielęgnacyjne	1 392	1 513	1 655	1 886	2 092	2 398	2 624

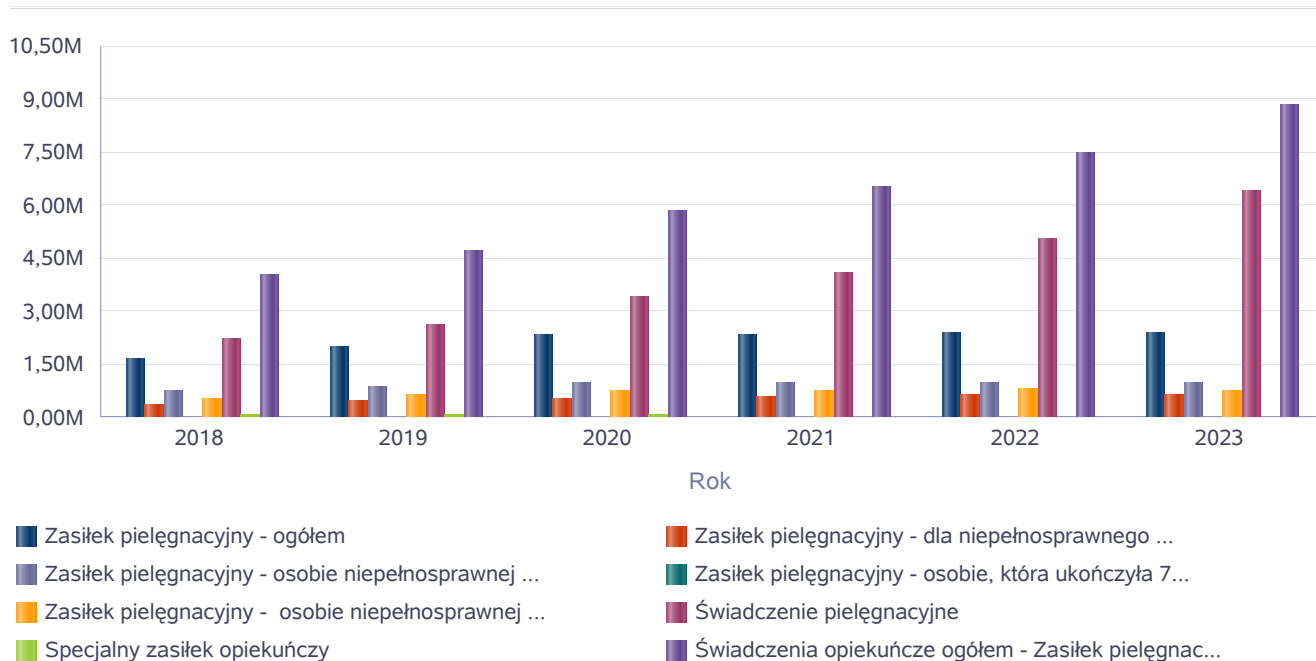
Liczba świadczeń



Kwota świadczeń: świadczenie pielęgnacyjne, zasiłek pielęgnacyjny, zasiłek pielęgnacyjny dla niepełnosprawnego dziecka, dla osoby niepełnosprawnej w wieku powyżej 16 lat o różnych stopniach niepełnosprawności, zasiłek pielęgnacyjny dla osób które ukończyły 75 lat, specjalny zasiłek opiekuńczy, zasiłek dla opiekuna

Świadczenia opiekuńcze	Kwota świadczeń					
	2018	2019	2020	2021	2022	2023
Zasiłek pielęgnacyjny - ogółem	1 683 392,00	2 010 724,00	2 313 307,00	2 347 158,00	2 381 148,00	2 400 572,00
Zasiłek pielęgnacyjny - dla niepełnosprawnego dziecka	386 985,00	468 144,00	543 885,00	582 881,00	622 483,00	631 764,00
Zasiłek pielęgnacyjny - osobie niepełnosprawnej w wieku powyżej 16. roku życia o znacznym stopniu niepełnosprawności	748 044,00	877 591,00	981 793,00	963 294,00	958 114,00	970 632,00
Zasiłek pielęgnacyjny - osobie, która ukończyła 75 lat	22 137,00	21 221,00	18 131,00	18 131,00	15 973,00	15 540,00
Zasiłek pielęgnacyjny - osobie niepełnosprawnej w wieku powyżej 16. roku życia legitymującej się orzeczeniem o umiarkowanym stopniu niepełnosprawności, jeżeli niepełnosprawność powstała w wieku do ukończenia 21 roku życia	526 226,00	643 768,00	769 498,00	782 852,00	784 578,00	782 636,00
Świadczenie pielęgnacyjne	2 224 666,00	2 610 853,00	3 431 136,00	4 109 434,00	5 052 041,00	6 408 051,00
Specjalny zasiłek opiekuńczy	100 020,00	95 300,00	68 180,00	50 117,00	33 834,00	14 880,00
Świadczenia opiekuńcze ogółem - Zasiłek pielęgnacyjny, świadczenia pielęgnacyjne, specjalny zasiłek opiekuńczy	4 008 078,00	4 716 877,00	5 812 623,00	6 506 709,00	7 467 023,00	8 823 503,00

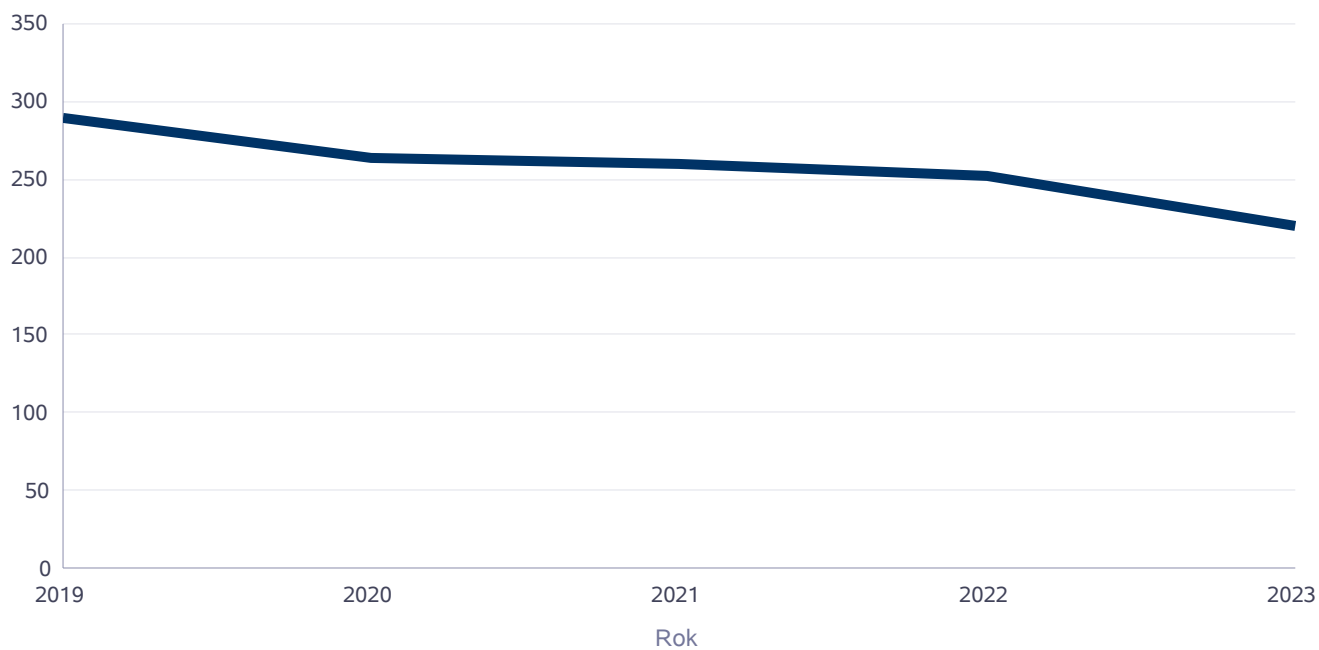
Kwota świadczeń



Liczba osób korzystających ze świadczenia alimentacyjnego w poszczególnych latach

	Liczba osób				
	2019	2020	2021	2022	2023
Liczba osób korzystających ze świadczenia alimentacyjnego	290	264	260	252	220

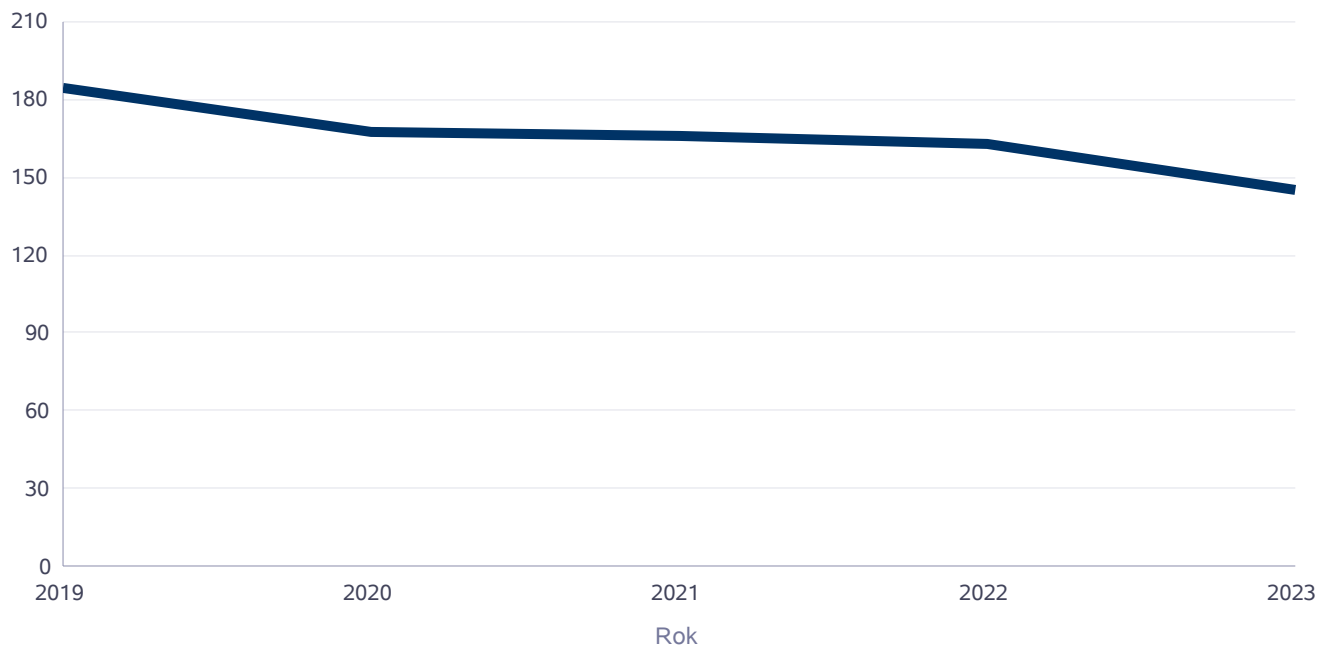
Liczba osób korzystających ze świadczenia alimentacyjnego



Liczba rodzin korzystających ze świadczenia alimentacyjnego w poszczególnych latach

	Liczba rodzin				
	2019	2020	2021	2022	2023
Liczba rodzin korzystających ze świadczenia alimentacyjnego	185	167	166	163	145

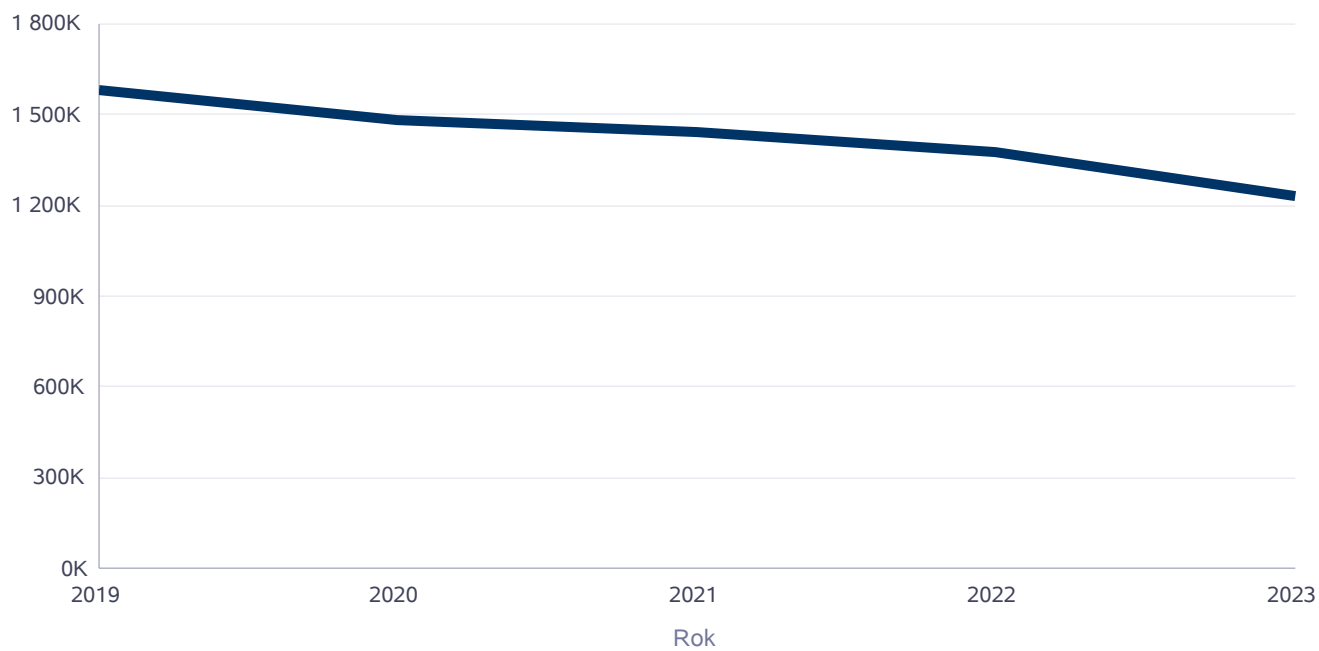
Liczba rodzin korzystających ze świadczenia alimentacyjnego



Kwota świadczeń z funduszu alimentacyjnego w poszczególnych latach [w zł]

	Kwota				
	2019	2020	2021	2022	2023
Ogólna kwota świadczeń z funduszu alimentacyjnego	1 584 463	1 482 344	1 440 580	1 373 386	1 232 953

Kwota świadczeń z funduszu alimentacyjnego



INNE RODZAJE POMOCY I ŚWIADCZEŃ

WYSZCZEGÓLNIENIE		Rok 2022	Rok oceny 2023	Prognoza 2024
DODATKI MIESZKANIOWE				
Liczba gospodarstw domowych	1	945	985	1 200
Kwota świadczeń w złotych	2	1 655 545	2 108 519	2 500 000
DODATKI ENERGETYCZNE				
Liczba gospodarstw domowych	3	40	0	0
Kwota świadczeń w złotych	4	1 784	0	0

5. Zasoby instytucjonalne pomocy i wsparcia

Pomoc społeczna to nie tylko wsparcie finansowe osób i rodzin potrzebujących pomocy, ale także pomoc instytucjonalna, świadczona przez placówki pomocy społecznej.

W gminie Brzeg instytucją pomocy społecznej, finansowaną z budżetu gminy jest pozostające w strukturze Miejskiego Ośrodka Pomocy Społecznej jako ośrodek wsparcia Brzeskie Centrum Seniora oraz Punt Pomocy Kryzysowej.

Jednym z celów strategicznych realizowanych przez Miejski Ośrodek Pomocy Społecznej w Brzegu jest utrzymanie osób starszych, niepełnosprawnych i osób chorych, jak najdłużej w środowisku zamieszkania i zapewnienia im opieki. Wyzwaniem dla polityki senioralnej jest zwiększający się udział osób starszych w populacji i przygotowanie się na wiele społecznych i ekonomicznych konsekwencji tego zjawiska. Nie bez znaczenia jest również włączenie potencjału osób starszych w obszar aktywności społecznej i obywatelskiej, co wymaga podjęcia wielokierunkowych działań. Ich początkiem musi być staranne rozpoznanie potrzeb i oczekiwań środowiska seniorów, ale także działających na ich rzecz organizacji i instytucji, by w efekcie wspólnie wypracować wielokierunkową, kompleksową i długoterminową strategię działań, które będą odpowiedzią na potrzeby i oczekiwania ludzi starszych.

W odpowiedzi na wnioski kierowane ze środowisk senioralnych oraz wyzwania dot. polityki senioralnej w strukturach Miejskiego Ośrodka Pomocy Społecznej w Brzegu utworzono Brzeskie Centrum Seniora na którego działalność w 2023 roku przeznaczono z budżetu gminy kwotę 1 020 476,17 zł.

Rok 2023 obfitował w wiele zadań i inicjatyw podejmowanych przez Brzeskie Centrum Seniora kierowanych do osób starszych (łącznie zorganizowano 66 wydarzeń w których wzięło udział ok 1000 osób).

W niniejszym dokumencie zwracamy uwagę na tylko niektóre z nich:

1. W styczniu 2023 Gmina Brzeg przystąpiła do Programu Gmina Przyjazna Seniorom – Ogólnopolska Karta Seniora.
 2. 20.02.2023 odbyła się I Gala Seniorzy – Seniorom wydarzenie w którym grupy senioralne – taneczne, wokalne, teatralne przedstawiały swój dorobek artystyczny.
 3. W dniu 09.10.2023 odbyła się uroczysta Gala rozpoczynająca I Brzeskie Senioralia. Podczas spotkania wystąpiły grupy senioralne, młodzieżowe zespoły BCK oraz można było wykonać pomiar cukru, ciśnienia, wymasować dłonie czy też zakupić wyroby rękodzielnicze podopiecznych Środowiskowego Domu Samopomocy w Brzegu. Do akcji przyłączyły się również trzy brzeskie kawiarnie: Bombonierka, Godyla i Ambrozja, które na ten dzień przygotowały zniżki na zakup wyrobów własnych. W ramach obchodów przygotowano szereg atrakcji dla seniorów m.in.:
- spacer po willach Scharffa z Romualdem Nowakiem,
 - seans dla seniora w Kinie Centrum działającym przy BCK-u,
 - warsztaty rękodzielnicze, lekcję historii, spotkanie z kapeluszniczką oraz zielarką,
 - inaugurację Kampanii Społecznej „Seniorze bądź ostrożny. Zachowaj trzeźwy umysł!” podczas której seniorzy spotkali się z przedstawicielami policji, ratownictwa wodnego, psychoterapeutą uzależnień, specjalistą ds. przeciwdziałania przemocy oraz poznali techniki samoobrony. Każdy z uczestników otrzymał gadżety kampanijne tj.: długopis,

notes, ulotkę, odbłask, ochraniacz na kartę do bankomatu. Dodatkowo zakupiono 2 stoły cateringowe, 50 krzesel składanych, 50 kocy, 30 leżaków sygnowanych logo Gminy Brzeg oraz kamizelki i worki odbłaskowe. Plakaty i ulotki zostały rozdysponowane do instytucji, Przychodni, 3 Parafii Rzymskokatolickich, Przedszkoli, jak również zostały umieszczone na słupach ogłoszeniowych i w autobusach komunikacji miejskiej – łączny koszt kampanii to 19.120,82zł

- spotkania w Klubie Retro i Kawiarence Między Wierszami
- możliwość zobaczenia Brzegu w obiektywie Jana Androsa,
- fitness mózgu, grę w Bingo,
- warsztaty „Senior na drodze do bezpieczeństwa” podczas których słuchacze uzyskali praktyczną wiedzę oraz mogli skorzystać z bezpłatnego warsztatu rowerowego oraz zostali doposażeni w dodatkowe oświetlenie.
- obchody zwińczyła zabawa taneczna na 150 osób w Sali Stropowej Ratusza, które bawiły się przy muzyce Zespołu Leśne Echo oraz Dj Maja.

4. W ramach bieżącej działalności Brzeskiego Centrum Seniora prowadzone były m in. :

- spotkania ze specjalistami różnych dziedzin m.in.: protetyk słuchu z firmy Audiofon; adwokat który przedstawił prawa konsumenckie; przedstawiciel ZUS – słów kilka o rentach, emeryturach i innych świadczeniach; przedstawiciel PFRON; fizjoterapeuta; dietetyk kliniczny, specjalista ds. refundacji i dofinansowań z punktu Infoniepelnospawni.
- warsztaty kreatywne: tworzenie Mapy myśli; warsztaty decoupage; tworzenia biżuterii; warsztaty bębniarskie; Cyfrowy Świat Seniora, warsztaty rękodzielnicze – stroiki świąteczne, kwiaty z krepiny itp.
- uczestnictwo w wystawach - Przystanek Historia, Centrum Historii Zajezdnia Wrocław.
- spotkania w ramach łączenia pokoleń – Jasełka, Dzień Babci i Dziadka warsztaty walentynkowe wspólnie z przedszkolakami; świąteczne spotkania z Harcerzami z Czarnej 13; Dzień Dziecka oraz Narodowe Czytanie współtworzone z Oddziałem dla Dzieci Miejskiej Biblioteki Publicznej w Brzegu;
- ćwiczenia usprawniające - taneczne poniedziałki w letnie poranki z Jolą Mularską, Projekt Aktywny Senior we współpracy z PTTK oddział Ziemi Brzeskiej oraz Brzeskim Stowarzyszeniem Promocji Zdrowia;
- potańcówki: zabawa karnawałowa w stylu retro; Disco Majóweczka; Lambadowy zawrót głowy; Andrzejki;
- koncerty – zespołu Leśne Echo, na Dzień Mamy w wykonaniu Anny Książek i Krystyny Głowackiej; Zanućmy w klimacie Retro – Małgorzata Kalińska i Goście, Utwianki Jesiennie;
- spotkania z historią – Elżbieta Kuźdzał czyli Pani od Histy zaprasza(...);
- spotkanie integracyjne np. karaoke, razem do bingo;
- spotkania z poezją w ramach Kawiarenki Między Wierszami.
- Klub Retro – muzyczne spotkania z piosenkami z dawnych lat.
- oraz wiele innych inicjatyw mających na celu szeroko rozumianą aktywizację środowiska senioralnego.

Opisane działania finansowane były z budżetu Miejskiego Ośrodka Pomocy Społecznej w Brzegu - DDP i BCS.

Podejmowane działania w roku 2023 przez ośrodek wsparcia MOPS- Punkt Pomocy Kryzysowej

1. Gmina Brzeg zapewnia wsparcia specjalistyczne w zakresie psychologicznym, prawnym, z zakresu uzależnień oraz rodzinnego, które realizowane jest przez Punkt Pomocy Kryzysowej w Brzegu. Wydatkowane środki pochodzą z Gminnego Programu Profilaktyki i Rozwiązywania Problemów Alkoholowych oraz Przeciwdziałania Narkomanii w Gminie. Ponadto, zawarto porozumienia międzygminne z Gminą Olszanka i Gminą Skarbimierz w zakresie korzystania przez mieszkańców gmin z usług Punktu Pomocy Kryzysowej. W 2023 roku ze wsparcia Punktu Pomocy Kryzysowej skorzystało łącznie 1 904 osoby.

2. Zespół Interdyscyplinarny w Gminie Brzeg realizuje działania związane z procedurą Niebieskiej Karty wskazane w art. 9a pkt 3 ustawy o przeciwdziałaniu przemoc w rodzinie z dnia 29.07.2005 roku. Zespół składa się z 7 członków. Reprezentowali oni instytucje zobowiązane do prowadzenia działań związanych z procedurą Niebieskiej Karty

wskazane w art. 9a ust. 2, 3, 4 i 5 ustawy (Policja, Pomoc społeczna, Oświata, Organizacja pozarządowa, Sąd Rejonowy, Miejska Komisja Rozwiązywania Problemów Alkoholowych).

3. W ramach przyznanych środków budżetowych na rok 2023 Punkt Pomocy Kryzysowej podjął się prowadzenia kampanii profilaktycznej. Kampania Dusze oszpecone słowami; ujmująca problem przemocy psychicznej i emocjonalnej. Poprzez kampanie zwrócono uwagę na fakt, że przemoc psychiczna może dotyczyć każdej grupy społecznej, niezależnie od wieku, płci czy statusu społecznego. Dzieci, kobiety i mężczyźni mogą być ofiarami przemocy psychicznej ze strony partnerów, rodzin, czy osób najbliższych.

4. Realizacja programu „Szkoła dla Rodziców i Wychowawców” finansowana z Gminnego Programu Profilaktyki i Rozwiązywania Problemów Alkoholowych oraz Przeciwdziałania Narkomanii w Gminie Jej głównym celem było wspieranie rodziców i wychowawców w radzeniu sobie w codziennych kontaktach z dziećmi i młodzieżą. Nauka umiejętności lepszego porozumiewania się, refleksja nad własną postawą wychowawczą, wymiana doświadczeń. Zajęcia miały charakter cykliczny i obejmowały 2 edycję. Zorganizowano jedną grupę dla rodziców, drugą dla osób zawodowo zajmujących się pracą z dziećmi i młodzieżą. Trzecia grupa miała charakter mieszany. Liczba osób uczestnicząca w dwóch edycjach wyniosła 27 osób.

5. W roku 2023 pracownikom Miejskiego Ośrodka Pomocy Społecznej w Brzegu zaproponowano udział w spotkaniach z superwizorem. Zgłosiło się sześciu pracowników. Działanie było finansowane z Gminnego Programu Profilaktyki i Rozwiązywania Problemów Alkoholowych oraz Przeciwdziałania Narkomanii w Gminie. Wszystkie osoby, które zgłosiły się były zainteresowane spotkaniami w formie indywidualnej. Spotkania te dawały możliwość skupienia się głównie na pracy nad samym sobą w oparciu o własne doświadczenia, własnym rozwojem, pracą nad własnymi słabościami, przewyciężaniem stresów. Ich charakter pozwalał uczestnikom na łatwiejsze otworzenie się przed superwizorem i tym samym głębsze spojrzenie na pewne aspekty, które mają duży wpływ na wykonywaną pracę.

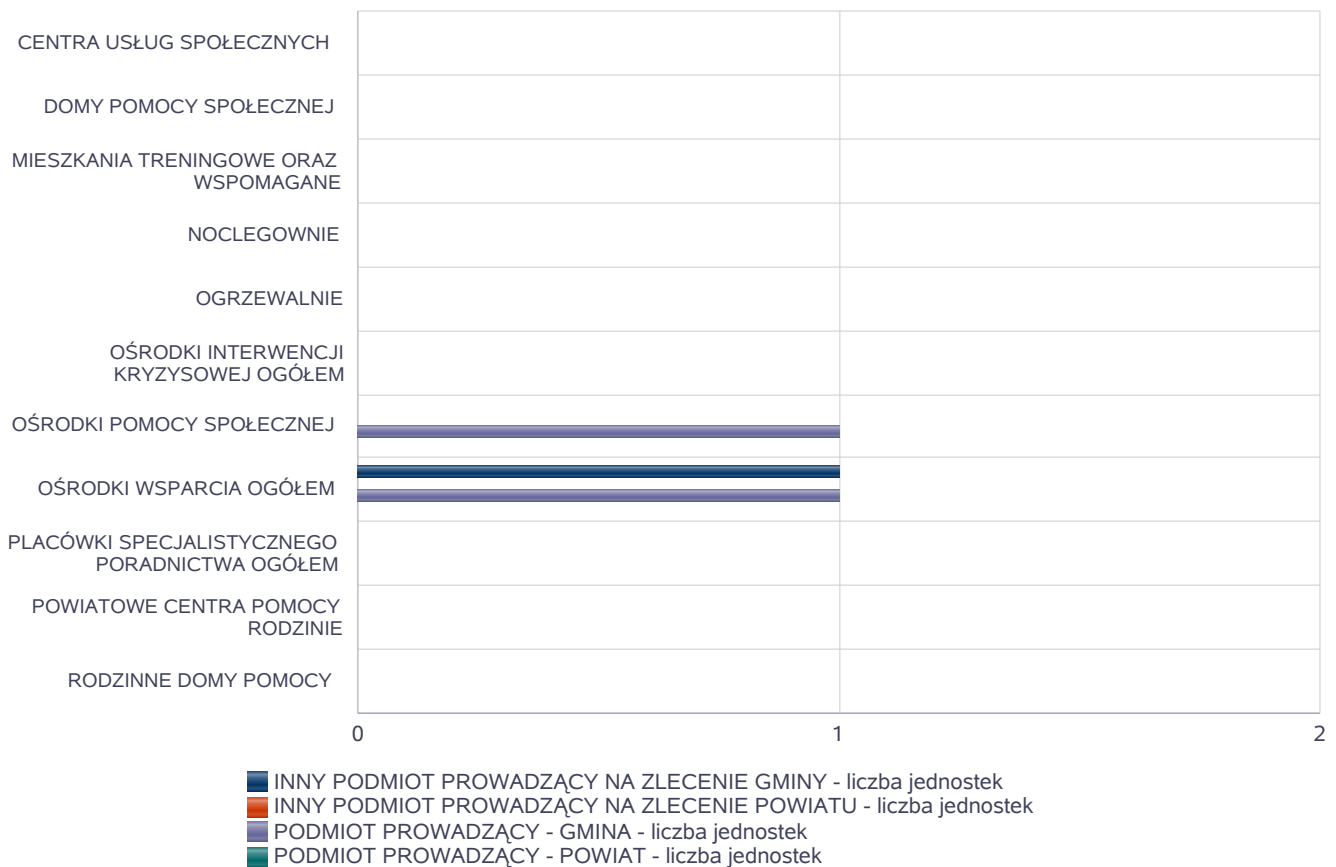
Na terenie Gminy Brzeg funkcjonują także inne placówki oferujące swoje wsparcie dla osób potrzebujących finansowane ze środków publicznych tj. Środowiskowy Dom Samopomocy oraz Warsztaty Terapii Zajęciowej.

Poniżej prezentujemy w formie graficznej i tabelarycznej szczegółowe dane dotyczące: liczby placówek w podziale na typ i instytucje prowadzącą, liczby miejsc i liczby osób korzystających z placówek.

Liczba jednostek organizacyjnych pomocy i integracji społecznej o zasięgu lokalnym i o zasięgu ponadgminnym w podziale na instytucję prowadzącą

Jednostka	INNY PODM. PROW. NA ZLEC. GMINY - liczba jedn.	INNY PODM. PROW. NA ZLEC. POW. - liczba jedn.	PODM. PROW. - GMINA - liczba jedn.	PODM. PROW. - POW. - liczba jedn.
CENTRA USŁUG SPOŁECZNYCH	X	X	0	X
DOMY POMOCY SPOŁECZNEJ	0	0	0	0
MIESZKANIA TRENINGOWE ORAZ WSPOMAGANE	0	0	0	0
NOCLEGOWNIE	0	0	0	0
OGRZEWALNIE	0	0	0	0
OŚRODKI INTERWENCJI KRYZYSOWEJ OGÓŁEM	X	0	X	0
OŚRODKI POMOCY SPOŁECZNEJ	X	X	1	X
OŚRODKI WSPARCIA OGÓŁEM	1	0	1	0
PLACÓWKI SPECJALISTYCZNEGO PORADNICTWA OGÓŁEM	X	0	X	0
POWIATOWE CENTRA POMOCY RODZINIE	X	X	X	0
RODZINNE DOMY POMOCY	0	X	X	X

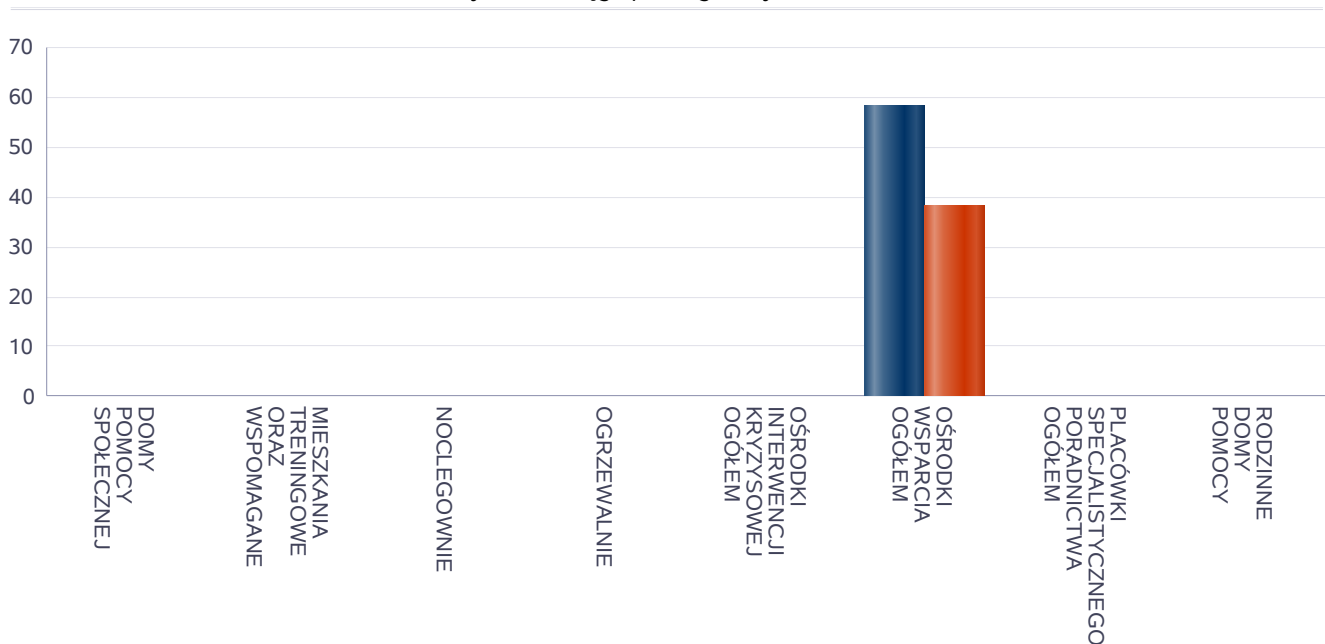
Liczba jednostek organizacyjnych pomocy i integracji społecznej



Liczba miejsc w jednostkach organizacyjnych pomocy i integracji społecznej o zasięgu lokalnym i o zasięgu ponadgminnym

Jednostka	liczba miejsc	liczba osób korzystających
DOMY POMOCY SPOŁECZNEJ	0	0
MIESZKANIA TRENINGOWE ORAZ WSPOMAGANE	0	0
NOCLEGOWNIE	0	0
OGRZEWALNIE	0	0
OŚRODKI INTERWENCJI KRYZYSOWEJ OGÓŁEM	X	0
OŚRODKI WSPARCIA OGÓŁEM	58	38
PLACÓWKI SPECJALISTYCZNEGO PORADNICTWA OGÓŁEM	X	0
RODZINNE DOMY POMOCY	0	0

Liczba miejsc w jednostkach organizacyjnych pomocy i integracji społecznej o zasięgu lokalnym i o zasięgu ponadgminnym



ZASOBY INSTYTUCJONALNE POMOCY I WSPARCIA

WYSZCZEGÓLNIENIE		Rok 2022	Rok oceny 2023	Prognoza 2024
OŚRODKI WSPARCIA - OGÓŁEM				
Liczba miejsc w placówkach ogółem	1	63	58	58
Liczba osób korzystających	2	38	47	43
Liczba osób oczekujących (wg stanu na 31 grudnia danego roku)	3	0	0	0
Liczba decyzji odmownych (wg stanu na 31 grudnia danego roku)	4	0	0	0
Kadra placówek - liczba osób zatrudnionych ogółem (wg stanu na 31 grudnia danego roku)	5	15	17	17
Roczny koszt prowadzenia i utrzymania placówek (w złotych)	6	1 564 997	1 749 297	1 923 814
W TYM (z wierszy 1-6, dotyczy wierszy 7-27):				
ŚRODOWISKOWE DOMY SAMOPOMOCY				
Liczba miejsc w placówkach ogółem	7	28	28	28
Liczba osób korzystających	8	23	32	28
Liczba osób umieszczonych	9	23	32	28
Liczba osób oczekujących (wg stanu na 31 grudnia danego roku)	10	0	0	0
Kadra placówek - liczba osób zatrudnionych ogółem (wg stanu na 31 grudnia danego roku)	11	6	8	8
Roczny koszt prowadzenia i utrzymania placówek (w złotych)	12	602 567	728 821	757 935
DZIENNE DOMY POMOCY				
Liczba miejsc w placówkach ogółem	13	35	30	30
Liczba osób korzystających	14	15	15	15
Liczba osób oczekujących (wg stanu na 31 grudnia danego roku)	15	0	0	0
Kadra placówek - liczba osób zatrudnionych ogółem (wg stanu na 31 grudnia danego roku)	16	9	9	9
Roczny koszt prowadzenia i utrzymania placówek (w złotych)	17	962 430	1 020 476	1 165 879
KLUBY SAMOPOMOCY				
Liczba miejsc w placówkach ogółem	18	0	0	0
Liczba osób korzystających	19	0	0	0
Liczba osób oczekujących (wg stanu na 31 grudnia danego roku)	20	0	0	0
Kadra placówek - liczba osób zatrudnionych ogółem (wg stanu na 31 grudnia danego roku)	21	0	0	0
Roczny koszt prowadzenia i utrzymania placówek (w złotych)	22	0	0	0
SCHRONISKA DLA OSÓB BEZDOMNYCH I SCHRONISKA DLA OSÓB BEZDOMNYCH Z USŁUGAMI OPIEKUŃCZYMI				
Liczba miejsc w placówkach ogółem	23	0	0	0
Liczba osób korzystających	24	0	0	0
Liczba osób skierowanych w wyniku eksmisji	25	0	0	0
Kadra placówek - liczba osób zatrudnionych ogółem (wg stanu na 31 grudnia danego roku)	26	0	0	0
Roczny koszt prowadzenia i utrzymania placówek (w złotych)	27	0	0	0
OGRZEWALNIE				

WYSZCZEGÓLNIENIE		Rok 2022	Rok oceny 2023	Prognoza 2024
Liczba miejsc w placówkach ogółem	28	0	0	0
Liczba osób korzystających	29	0	0	0
Kadra placówek - liczba osób zatrudnionych ogółem (wg stanu na 31 grudnia danego roku)	30	0	0	0
Roczny koszt prowadzenia i utrzymania placówek (w złotych)	31	0	0	0
NOCLEGOWNIE				
Liczba miejsc w placówkach ogółem	32	0	0	0
Liczba osób korzystających	33	0	0	0
Liczba osób skierowanych w wyniku eksmisji	34	0	0	0
Kadra placówek - liczba osób zatrudnionych ogółem (wg stanu na 31 grudnia danego roku)	35	0	0	0
Roczny koszt prowadzenia i utrzymania placówek (w złotych)	36	0	0	0

ZASOBY INSTYTUCJONALNE POMOCY i WSPARCIA (c.d.)

WYSZCZEGÓLNIENIE		Rok 2022	Rok oceny 2023	Prognoza 2024
DOMY POMOCY SPOŁECZNEJ				
Liczba miejsc w placówkach ogółem	1	0	0	0
Liczba miejsc usługi wsparcia krótkoterminowego	2	X	0	0
Liczba osób korzystających	3	0	0	0
Liczba osób korzystających z usługi wsparcia krótkoterminowego	4	X	0	0
Liczba osób umieszczonych	5	0	0	0
Liczba osób oczekujących (wg stanu na 31 grudnia danego roku)	6	0	0	0
Liczba decyzji odmownych (wg stanu na 31 grudnia danego roku)	7	0	0	0
Kadra placówek - liczba osób zatrudnionych ogółem (wg stanu na 31 grudnia danego roku)	8	0	0	0
Roczny koszt prowadzenia i utrzymania placówek (w złotych)	9	0	0	0
MIESZKANIA TRENINGOWE ORAZ WSPOMAGANE OGÓŁEM				
Liczba miejsc w placówkach ogółem	10	2	2	2
Liczba osób korzystających	11	2	2	2
Liczba osób umieszczonych	12	0	0	0
Liczba osób oczekujących (wg stanu na 31 grudnia danego roku)	13	0	0	0
Kadra placówek - liczba osób zatrudnionych ogółem (wg stanu na 31 grudnia danego roku)	14	0	0	0
Roczny koszt prowadzenia i utrzymania placówek (w złotych)	15	18 874	53 686	79 190
OŚRODKI INTERWENCJI KRYZYSOWEJ OGÓŁEM (powiatowe)				
Liczba miejsc w placówkach ogółem	16	0	0	0
Liczba osób korzystających	17	0	0	0
PLACÓWKI SPECJALISTYCZNEGO PORADNICTWA (powiatowe)				
Liczba osób korzystających	18	0	0	0

WYSZCZEGÓLNIENIE		Rok 2022	Rok oceny 2023	Prognoza 2024
Kadra placówek - liczba osób zatrudnionych ogółem (wg stanu na 31 grudnia danego roku)	19	0	0	0
Roczny koszt prowadzenia i utrzymania placówek (w złotych)	20	0	0	0
PLACÓWKI WSPARCIA DZIENNEGO				
Liczba miejsc w placówkach ogółem	21	15	15	15
Liczba osób korzystających	22	15	15	15
Kadra placówek - liczba osób zatrudnionych ogółem (wg stanu na 31 grudnia danego roku)	23	3	2	2
Roczny koszt prowadzenia i utrzymania placówek (w złotych)	24	185 707	200 000	223 500
PLACÓWKI OPIEKUŃCZO-WYCHOWAWCZE OGÓŁEM				
Liczba miejsc w placówkach ogółem	25	X	X	X
Liczba osób korzystających	26	X	X	X
Kadra placówek - liczba osób zatrudnionych ogółem (wg stanu na 31 grudnia danego roku)	27	X	X	X
Roczny koszt prowadzenia i utrzymania placówek (w złotych)	28	X	X	X
W tym: PLACÓWKI TYPU RODZINNEGO				
Liczba miejsc w placówkach ogółem	29	X	X	X
Liczba osób korzystających	30	X	X	X
Kadra placówek - liczba osób zatrudnionych ogółem (wg stanu na 31 grudnia danego roku)	31	X	X	X
Roczny koszt prowadzenia i utrzymania placówek (w złotych)	32	X	X	X
CENTRUM INTEGRACJI SPOŁECZNEJ				
Liczba uczestników zajęć	33	0	0	0
KLUB INTEGRACJI SPOŁECZNEJ				
Liczba uczestników zajęć	34	0	0	0
WARSZTAT TERAPII ZAJĘCIOWEJ				
Liczba uczestników zajęć	35	25	25	25
Kadra placówek - liczba osób zatrudnionych ogółem (wg stanu na 31 grudnia danego roku)	36	6	7	8
Roczny koszt prowadzenia i utrzymania placówek (w złotych)	37	719 334	819 334	936 000
ZAKŁAD AKTYWNOŚCI ZAWODOWEJ				
Liczba uczestników zajęć	38	0	0	0

INNE INSTYTUCJE POMOCY I WSPARCIA

Rodzaj instytucji	Wyszczególnienie		Rok 2022	Rok oceny 2023	Prognoza 2024
Spółdzielnie socjalne dla których JST jest założycielem lub członkiem	Liczba spółdzielni socjalnych	1	0	0	0
	Liczba osób zatrudnionych w spółdzielniach socjalnych (ogółem wg stanu na 31 grudnia danego roku)	2	0	0	0
	W tym, z wiersza powyżej, liczba osób, o których mowa w art. 4 ust. 1 ustawy o spółdzielniach socjalnych, zatrudnionych w spółdzielniach socjalnych	3	0	0	0

Rodzaj instytucji	Wyszczególnienie		Rok 2022	Rok oceny 2023	Prognoza 2024
	(wg stanu na 31 grudnia danego roku)				
Liczba organizacji pozarządowych w obszarze włączenia społecznego działających na terenie JST	4		0	85	85

6. Kadra jednostki organizacyjnej pomocy społecznej

W roku oceny, kadra Miejskiego Ośrodka Pomocy Społecznej w Brzegu liczyła 52 osoby w tym: kadra kierownicza to 5 osób, pracownicy socjalni 18 osób, asystenci rodziny 2 osoby, pozostali pracownicy 27 osób.

STRUKTURA ORGANIZACYJNA MOPS I KADRA

W skład struktury organizacyjnej Miejskiego Ośrodka Pomocy Społecznej w Brzegu wchodzi:

Dział Pomocy Środowiskowej- tzw. "dział pracowników socjalnych" do zadań którego w szczególności należy przeprowadzanie wywiadów środowiskowych, praca socjalna oraz dokonywanie analiz i ocen zjawisk, które powodują zapotrzebowanie na świadczenia z pomocy społecznej oraz kwalifikowanie do uzyskania tych świadczeń. Ponadto pracownicy socjalni, wykorzystując potencjał i zasoby lokalnych środowisk oraz organizacji i stowarzyszeń inicjują nowe formy pomocy osobom i rodzinom mającym trudną sytuację i borykającym się z różnego rodzaju problemami i patologiami społecznymi.

Oprócz zadań wynikających wprost z ustawy o pomocy społecznej pracownicy socjalni realizują m in. zadania wynikające z ustawy o przeciwdziałaniu przemocy w rodzinie ustanowioną przede wszystkim w celu udzielania skuteczniejszej pomocy osobom doświadczającym przemocy domowej. Pracownicy socjalni Miejskiego Ośrodka Pomocy Społecznej inicjują posiedzenia grup roboczej w konkretnej sprawie osoby doświadczającej przemocy poprzez określenie składu grupy i nawiązanie kontaktu z przedstawicielami instytucji działających na rzecz konkretnej rodziny.

Ilość zatrudnionych pracowników socjalnych reguluje art. 110 pkt 11 ustawy o pomocy społecznej, który mówi, że: „ośrodek pomocy społecznej zatrudnia pracowników socjalnych proporcjonalnie do liczby ludności gminy w stosunku 1 pracownik socjalny na 2 000 mieszkańców, nie mniej jednak niż 3 pracowników”.

Dział Świadczeń z Pomocy Społecznej - do zadań którego w szczególności należy przyjmowanie wywiadów środowiskowych od pracowników socjalnych i realizacja zaplanowanych świadczeń, sporządzanie list wypłat zasiłków, sporządzanie przelewów do zakładów, instytucji w celu realizacji pomocy w naturze, przygotowywanie i sporządzanie decyzji administracyjnych w sprawie przyznania lub odmowy przyznania pomocy, sporządzanie rozliczeń z przyznawanych świadczeń w formie niepieniężnej np.: posiłki w przedszkolach, szkołach. Pracownicy Działu prowadzą ponadto miesięczne rozliczenia wynikające z programu komputerowego „POMOST”, przygotowują rozliczenia finansowe dla Działu Finansowo – Księgowego, prowadzą sprawozdawczość.

Dział Finansowo-Budżetowy - do zadań którego w szczególności należy opracowanie projektu budżetu Ośrodka oraz koordynacja czynności z tym związanych, obsługa księgowo i finansowa MOPS.

Dział Administracyjno-Organizacyjny - do zadań którego w szczególności należy prowadzenie spraw z zakresu płac, spraw organizacyjnych i kadrowych, obsługi sekretariatu, spraw administracyjnych, spraw związanych z ochroną danych osobowych.

Brzeskie Centrum Seniora - skupia się na umożliwieniu kontaktów towarzyskich ludziom starszym i osobom niepełnosprawnym, umożliwieniu ich rozwoju kulturalnego i osobowościowego oraz organizowanie czasu pobytu z uwzględnieniem zainteresowań indywidualnych poprzez prowadzenie różnorodnych zajęć terapeutycznych, rekreacyjnych, edukacyjnych i kulturalno -oświatowych. Placówka realizujące zadanie polegające na wydawaniu gorącego posiłku.

Punkt Pomocy Kryzysowej - Punkt Pomocy Kryzysowej będący w strukturach Miejskiego Ośrodka Pomocy Społecznej to miejsce w którym mieszkańcy miasta Brzeg oraz Gminy Olszanka mogą skorzystać z różnych form wsparcia kryzysowego. Spotkania ze wszystkimi

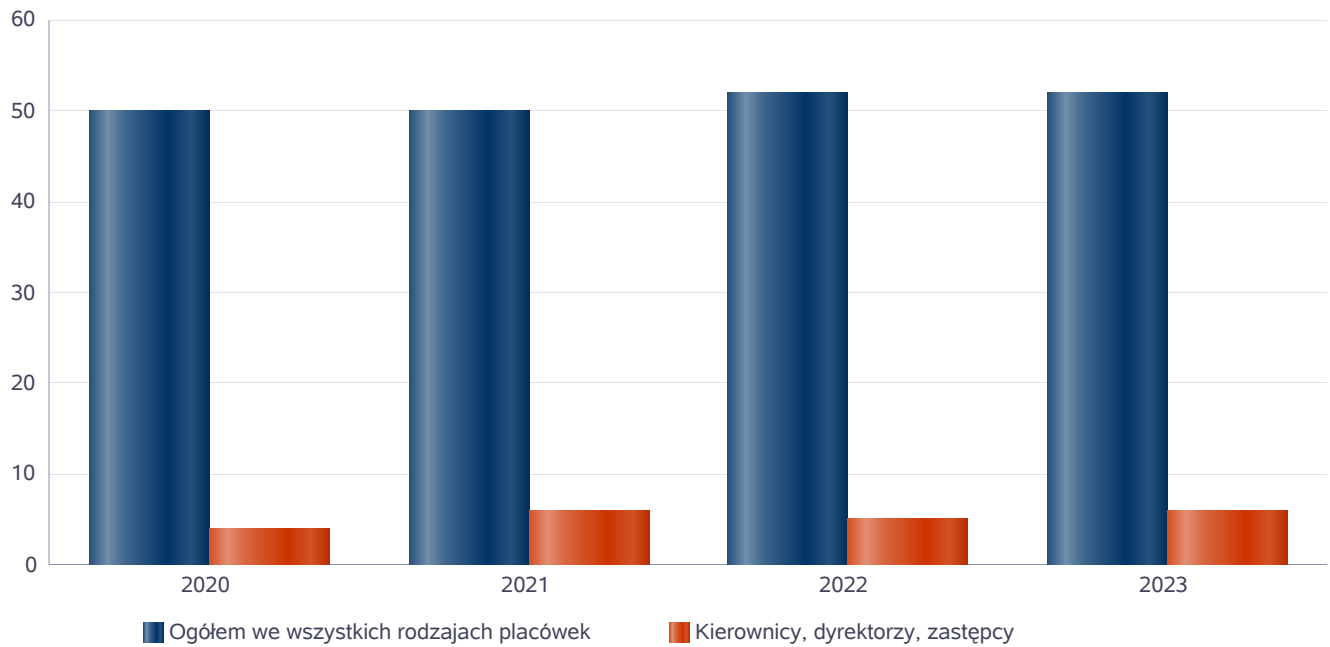
specjalistami odbywają się w ustalonych grafikiem terminach, w pomieszczeniach Punktu Pomocy Kryzysowej, który mieści się przy ul. Piastowskiej 29a. Kadra specjalistów niesie pomoc w różnych dziedzinach z kanonu pomocy psychologicznej, pedagogicznej, terapeutycznej, socjalno-prawnej i uzależnień.

Poniżej prezentujemy w formie graficznej szczegółowe dane dotyczące liczby pracowników jednostki w tym: kadry kierowniczej, pracowników socjalnych, wskaźnika specjalizacji pracowników socjalnych.

Kadra jednostek organizacyjnych pomocy społecznej - osoby zatrudnione

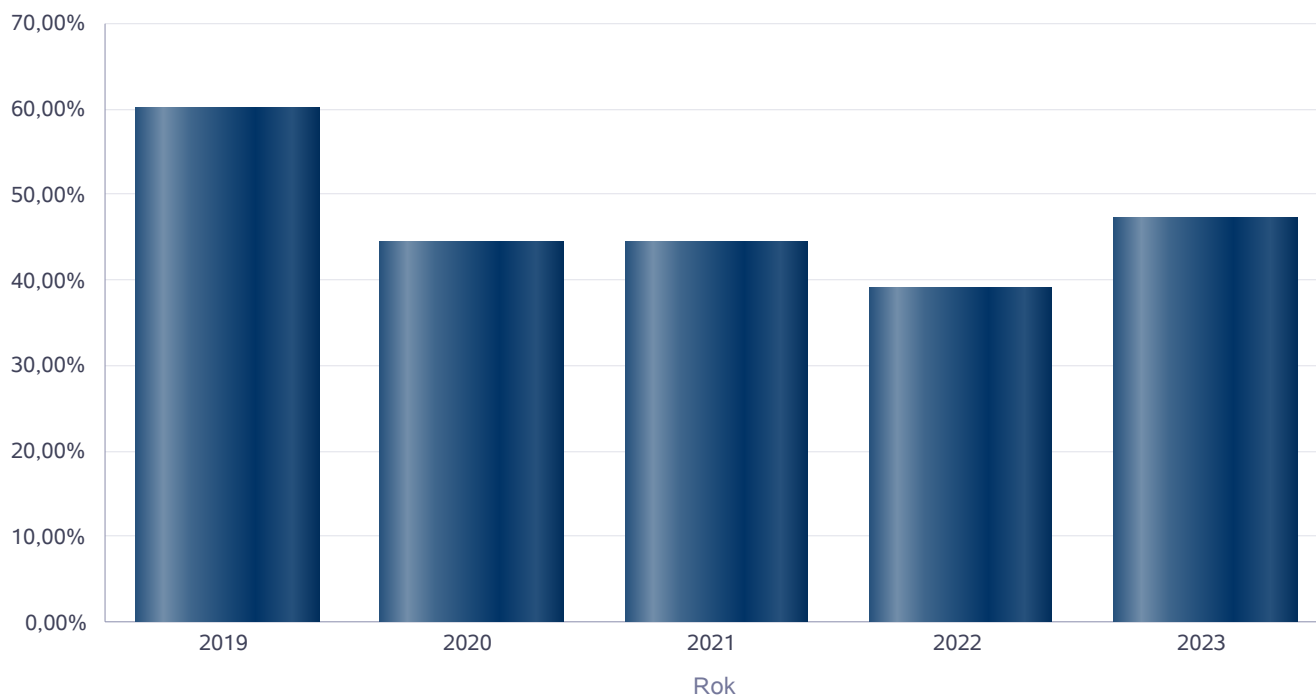
Zatrudnieni	Liczba osób			
	2020	2021	2022	2023
Ogółem we wszystkich rodzajach placówek	50	50	52	52
Kierownicy, dyrektorzy, zastępcy	4	6	5	6

Kadra jednostek organizacyjnych pomocy społecznej - osoby zatrudnione



Kadra jednostek organizacyjnych pomocy społecznej

Rok	Wskaźnik
2019	60,00%
2020	44,44%
2021	44,44%
2022	38,89%
2023	47,06%



Czy ośrodek/CUS spełnia ustawowy warunek 1 pracownik socjalny na 2000 osób lub 1 pracownik socjalny na 50 rodzin korzystających z pracy socjalnej i czy zatrudnia co najmniej 3 pracowników socjalnych

Rok	Czy spełniony warunek ustawy dot. pracowników socjalnych	Liczba mieszkańców wg GUS	Liczba rodzin w gminie korzystająca z pracy socjalnej	Liczba pracowników socjalnych
2019	Tak	35 930	380	20
2020	Tak	35 491	130	18
2021	Tak	34 985	32	18
2022	Tak	33 962	244	18
2023	Tak	33 599	479	17

6.1. Zatrudnienie pomocnicze w jednostce organizacyjnej pomocy społecznej

6.2. Zespoły pracy socjalnej i integracji społecznej w jednostce pomocy społecznej

7. Środki finansowe na wydatki w pomocy społecznej i innych obszarach polityki społecznej w budżecie jednostki samorządu terytorialnego

W Gminie Brzeg środki finansowe wydatkowane na zadania z zakresu polityki społecznej (zarówno w ramach zadań własnych jak i zleconych) wyniosły w 2023 roku 34 232 987 zł., w tym w budżecie Miejskiego Ośrodka Pomocy Społecznej w Brzegu wydatkowana została kwota 12 392 224 zł.

Poniżej prezentujemy zestawienie wydatków Gminy Brzeg na zadania z zakresu polityki społecznej w podziale na określne kategorie wydatków.

WYDATKI W OBSZARACH POLITYKI SPOŁECZNEJ W JEDNOSTKACH SAMORZĄDU TERYTORIALNEGO



- 855 - RODZINA
- 852 - POMOC SPOŁECZNA
- 851 - OCHRONA ZDROWIA
- 853 - POZOSTAŁE ZADANIA W ZAKRESIE POLITYKI SPOŁECZNEJ
- 854 - EDUKACYJNA OPIEKA WYCHOWAWCZA

WYDATKI W OBSZARACH POLITYKI SPOŁECZNEJ W OPS / PCPR



- 852 - POMOC SPOŁECZNA
- 855 - RODZINA
- 853 - POZOSTAŁE ZADANIA W ZAKRESIE POLITYKI SPOŁECZNEJ
- 851 - OCHRONA ZDROWIA
- 854 - EDUKACYJNA OPIEKA WYCHOWAWCZA

**ŚRODKI FINANSOWE NA WYDATKI W POMOCY SPOŁECZNEJ I INNYCH OBSZARACH POLITYKI SPOŁECZNEJ W BUDŻECIE JEDNOSTKI SAMORZĄDU TERYTORIALNEGO
ZADANIA WŁASNE I ZADANIA ZLECONE - w złotych**

WYSZCZEGÓLNIENIE		Rok 2022	Rok oceny 2023	Prognoza 2024
OGÓŁEM				
OGÓŁEM (działy)	1	43 814 453	34 232 987	36 414 654
W tym: w budżecie OPS/PCPR	2	12 283 883	12 392 224	12 949 627
851 - OCHRONA ZDROWIA				
85153 - Przeciwdziałanie narkomanii	3	119 210	145 150	186 220
w tym: w budżecie OPS / PCPR	4	94 880	120 430	161 120
85154 - Przeciwdziałanie alkoholizmowi	5	787 021	899 002	1 131 780
w tym: w budżecie OPS / PCPR	6	91 929	109 964	106 240
852 - POMOC SPOŁECZNA				
85202 - Domy pomocy społecznej	7	962 430	1 020 476	1 165 879
w tym: w budżecie OPS / PCPR	8	962 430	1 020 476	1 165 879
85203 - Ośrodki Wsparcia	9	602 567	728 821	756 135
w tym: w budżecie OPS / PCPR	10	0	0	0
85205 - Zadania w zakresie przeciwdziałania przemocy w rodzinie	11	5 516	5 288	9 000
w tym: w budżecie OPS / PCPR	12	5 516	5 288	9 000
85213 - Składki na ubezpieczenie zdrowotne opłacane za osoby pobierające niektóre świadczenia z pomocy społecznej oraz za osoby uczestniczące w zajęciach w centrum integracji społecznej	13	140 293	133 079	170 000
w tym: w budżecie OPS / PCPR	14	140 293	133 079	170 000

WYSZCZEGÓLNIENIE		Rok 2022	Rok oceny 2023	Prognoza 2024
85214 - Zasiłki okresowe, celowe i pomoc w naturze oraz składki na ubezpieczenia emerytalne i rentowe	15	2 653 676	2 749 826	3 050 000
w tym: w budżecie OPS	16	2 653 676	2 749 826	3 050 000
85215 - Dodatki mieszkaniowe	17	1 656 689	2 109 880	2 503 000
w tym: w budżecie OPS	18	0	0	0
85216 - Zasiłki stałe	19	1 582 583	1 525 647	1 600 000
w tym: w budżecie OPS	20	1 582 583	1 525 647	1 600 000
85218 - Powiatowe Centra Pomocy Rodzinie	21	X	X	X
w tym: w budżecie PCPR	22	X	X	X
85219 - Ośrodki Pomocy Społecznej	23	2 855 146	3 195 681	3 348 944
w tym: w budżecie OPS	24	2 855 146	3 195 681	3 348 944
85220 - Jednostki specjalistycznego poradnictwa, mieszkania chronione i ośrodki interwencji kryzysowej	25	56 054	40 908	49 440
w tym: w budżecie OPS / PCPR	26	56 054	40 908	49 440
85228 - Usługi opiekuńcze i specjalistyczne usługi opiekuńcze	27	1 229 610	944 460	1 100 000
w tym: w budżecie OPS / PCPR	28	1 229 610	944 460	1 100 000
85230 - Pomoc w zakresie dożywiania	29	635 765	586 164	372 000
w tym: w budżecie OPS	30	635 765	586 164	372 000
85231 - Pomoc dla cudzoziemców	31	0	586 164	372 000
w tym: w budżecie OPS / PCPR	32	0	0	0
W tym (z wiersza 31): Wydatki na pomoc dla cudzoziemców w celu integracji ze środowiskiem (cudzoziemcy, którzy uzyskali status uchodźcy lub ochronę uzupełniającą)	33	0	0	0
w tym: w budżecie OPS / PCPR	34	0	0	0
85232 - Centra Integracji Społecznej	35	0	0	0
w tym: w budżecie OPS / PCPR	36	0	0	0
85278 - Usuwanie skutków klęsk żywiołowych	37	0	0	0
w tym: w budżecie OPS / PCPR	38	0	0	0
85295 - Pozostała działalność	39	101 606	41 267	99 000
w tym: w budżecie OPS / PCPR	40	101 606	41 267	42 124
853 - POZOSTAŁE ZADANIA W ZAKRESIE POLITYKI SPOŁECZNEJ				
85311 - Rehabilitacja zawodowa i społeczna osób niepełnosprawnych	41	0	0	0
w tym: w budżecie OPS / PCPR	42	0	0	0
85321 - Zespoły orzekania o niepełnosprawności	43	0	0	0
w tym: w budżecie dyspozycji OPS / PCPR	44	0	0	0
85324 - Państwowy Fundusz Rehabilitacji Osób Niepełnosprawnych	45	0	0	0
w tym: w budżecie OPS / PCPR	46	0	0	0
85395 - Pozostała działalność w zakresie polityki społecznej	47	555 694	478 974	430 000
w tym: w budżecie OPS / PCPR	48	555 694	337 416	3 060
854 - EDUKACYJNA OPIEKA WYCHOWAWCZA				
85415 - Pomoc materialna dla uczniów o charakterze socjalnym	49	96 298	79 720	72 000
w tym: w budżecie OPS / PCPR	50	0	0	0

WYSZCZEGÓLNIENIE		Rok 2022	Rok oceny 2023	Prognoza 2024
85416 - Pomoc materialna dla uczniów o charakterze motywacyjnym	51	63 150	64 800	80 000
w tym: w budżecie OPS / PCPR	52	0	0	0
855 - RODZINA				
85501 - Świadczenie wychowawcze	53	13 201 181	12 498	10 000
w tym: w budżecie OPS / PCPR	54	0	0	0
85502 - Świadczenia rodzinne, świadczenie z funduszu alimentacyjnego oraz składki na ubezpieczenia emerytalne i rentowe z ubezpieczenia społecznego	55	12 792 461	13 941 307	14 035 500
w tym: w budżecie OPS / PCPR	56	0	0	0
85504 - Wspieranie rodziny	57	140 897	146 229	150 420
w tym: w budżecie OPS / PCPR	58	140 897	146 229	150 420
85516 - Tworzenie i funkcjonowanie żłobków	59	2 168 608	3 066 502	3 821 136
w tym: w budżecie OPS / PCPR	60	0	0	0
85516 - Tworzenie i funkcjonowanie klubów dziecięcych	61	0	0	0
w tym: w budżecie OPS / PCPR	62	0	0	0
85516 - Dzienni opiekunowie	63	0	0	0
w tym: w budżecie OPS / PCPR	64	0	0	0
85508 - Rodziny zastępcze	65	992 097	1 329 467	1 400 000
w tym: w budżecie OPS / PCPR	66	992 097	1 329 467	1 400 000
85510 - Działalność placówek opiekuńczo-wychowawczych	67	185 707	105 922	221 400
w tym: w budżecie OPS / PCPR	68	185 707	105 922	221 400
85513 - Składki na ubezpieczenie zdrowotne opłacane za osoby pobierające niektóre świadczenia rodzinne, zgodnie z przepisami ustawy o świadczeniach rodzinnych oraz za osoby pobierające zasiłki dla opiekunów, zgodnie z przepisami ustawy z dnia 4 kwietnia 2014 r. o ustaleniu i wypłacie zasiłków dla opiekunów	69	230 194	295 755	280 800
w tym: w budżecie OPS / PCPR	70	0	0	0
85514 - Składki na ubezpieczenie zdrowotne opłacane za osoby przebywające na urlopie wychowawczym, za osoby zatrudnione jako nianie oraz za osoby sprawujące osobistą opiekę nad dzieckiem	71	0	0	0
w tym: w budżecie OPS / PCPR	72	0	0	0
85578 Usuwanie skutków kłesk żywiołowych	73	0	0	0
w tym: w budżecie OPS / PCPR	74	0	0	0

8. Aktywność projektowo-konkursowa jednostki organizacyjnej pomocy społecznej

Aktywność projektowo-konkursowa jednostki organizacyjnej pomocy społecznej polega na realizacji projektów finansowanych ze środków unijnych, udziału w konkursach ogłaszanych przez Ministerstwo Rodziny Pracy i Polityki Społecznej oraz na realizacji programów ostonowych. W roku 2023 Miejski Ośrodek Pomocy Społecznej w Brzegu realizował m in. :

1. Program asystent rodziny na rok 2023

Celem Programu jest wspieranie jednostek samorządu terytorialnego szczebla gminnego i powiatowego w rozwoju systemu wspierania rodzin, w tym zwiększenie dostępu do usług asystenta rodziny w gminie, w tym również zadań o których mowa w art. 8 ust. 2 i 3 ustawy z

dnia 4 listopada 2016 r. o wsparciu kobiet w ciąży i rodzin „Za życiem” (Dz. U. z 2023 r. poz. 1923). W ramach programu Gmina Brzeg otrzymała dotację ze środków budżetu państwa na realizację programu w wysokości: **23 425,40 zł** .

2. Program rządowy „Posiłek w szkole i w domu”

MOPS, wzorem lat ubiegłych, realizuje rządowy program „Posiłek w szkole i w domu”, który ma za zadanie ograniczenie zjawiska głodu i niedożywiania w szczególności wśród: dzieci i młodzieży oraz osób dorosłych z gospodarstw domowych o najniższych dochodach i znajdujących się w szczególnie trudnej sytuacji, osób starych, niepełnosprawnych. Celem programu było zapewnienie jednego gorącego posiłku dziennie dzieciom, uczniom oraz osobom dorosłym. W 2023 roku w ramach programu „Posiłek w szkole i w domu” pomocą w formie zapewnienia posiłków objęto 364 osoby (liczba posiłków wyniosła 48 352), które otrzymały pomoc o łącznej kwocie 586 164,00 zł.

Łączny koszt programu **586 164,00 zł** ., w tym środki własne 117 233,00 zł. dotacja 468 931,00 zł.

3. Lokalny koszyk usług (projekt Kooperacje 3D).

Kontynuacja programu, którego pilotaż odbywał się w partnerstwie z Regionalnym Ośrodkiem Polityki Społecznej w Opolu w ramach projektu „Kooperacje 3D - model wielosektorowej współpracy na rzecz wsparcia osób i rodzin”, którego celem było wypracowanie i wdrożenie modelu kooperacji dla miast (20 powiatów i 30 gmin powyżej 20 tys. mieszkańców) pomiędzy instytucjami pomocy i integracji społecznej a podmiotami innych polityk sektorowych, m.in. pomocy społecznej, edukacji, zdrowia, sądownictwa i policji. W ramach programu stworzono tzw. Lokalny Koszyk Usług Społecznych, czyli wykaz usług oferowanych na terenie Gminy Brzeg przez różne instytucje udzielające wsparcia mieszkańcom.

4. Program Asystent osobisty osoby niepełnosprawnej- edycja 2023

Celem Programu jest wprowadzenie usługi asystenta jako formy ogólnodostępnego wsparcia dla osób niepełnosprawnych oraz przeciwdziałanie dyskryminacji i wykluczeniu społecznemu poprzez umożliwienie osobom niepełnosprawnym uczestnictwa w wydarzeniach społecznych, kulturalnych czy sportowych.

Program umożliwia bezpłatne skorzystanie z pomocy osobistego asystenta w szczególności przy:

- dotarciu do lub z wybranego przez uczestnika Programu miejsca (np. placówki oświatowe i szkoleniowe, świątynie, placówki służby zdrowia i rehabilitacyjne, gabinety lekarskie i terapeutyczne, urzędy, znajomi, rodzina, instytucje finansowe, wydarzenia kulturalne, rozrywkowe, społeczne lub sportowe i tym podobnych);
- zakupach, z zastrzeżeniem aktywnego udziału uczestnika Programu przy ich realizacji;
- załatwianiu spraw urzędowych;
- nawiązaniu kontaktu lub współpracy z różnego rodzaju organizacjami;
- korzystaniu z dóbr kultury (na przykład muzeum, teatr, kino, galerie sztuki, wystawy);
- wykonywaniu czynności dnia codziennego i tym podobnych.

W ramach programu wsparciem asystenta osoby niepełnosprawnej objęto dwie osoby z terenu Gminy Brzeg. Łączny koszt realizacji programu wyniósł 39 002,87 zł. i był w całości finansowany ze środków pochodzących z Funduszu Solidarnościowego.

5. Program „Opieka wytchnieniowa- edycja 2023”.

Głównym celem Programu jest wsparcie członków rodzin lub opiekunów sprawujących bezpośrednią opiekę nad dziećmi z orzeczeniem o niepełnosprawności lub nad osobami ze znacznym stopniem niepełnosprawności/osobami z orzeczeniem traktowanym na równi z orzeczeniem o znacznym stopniu niepełnosprawności poprzez czasowe odciążenie od codziennych obowiązków łączących się ze sprawowaniem opieki, zapewnienie czasu na odpoczynek i regenerację. Realizacja zadania została zlecona Stowarzyszeniu „Zdrowie” działającemu przy Medycznym Studium Zawodowym w Brzegu.

W ramach programu wsparciem zostało objętych 14 osób ze znacznym stopniem niepełnosprawności oraz orzeczeniami równoważnymi oraz 7 dzieci z orzeczeniem o niepełnosprawności. Zajęcia odbywały się w godzinach popołudniowych w formie pobytu

dziennego osób niepełnosprawnych w obiekcie dostosowanym i spełniającym wymogi dla potrzeb osób niepełnosprawnych. Uczestnikom zajęć zapewniono bus dostosowanym do przewozu osób niepełnosprawnych.

Łączny koszt programu wynosił **205 632,00 zł** . i był w całości finansowany ze środków pochodzących z Funduszu Solidarnościowego.

6. Gminny program przeciwdziałania przemocy w rodzinie oraz ochrony ofiar przemocy w rodzinie w Brzegu na lata 2019-2023

Program poświęcony jest zjawisku przemocy w rodzinie. Jego głównym celem jest przeciwdziałanie przemocy w rodzinie oraz zwiększenie skuteczności pomocy dla rodzin, w których ten problem występuje. Cele oraz zadania programu mają charakter;

- profilaktyczny (propagowanie i promowanie zachowań alternatywnych wobec przemocy),
- edukacyjny (upowszechnianie wiedzy na temat przemocy i jej negatywnych skutków, kształtowanie właściwych postaw – w tym braku akceptacji dla przemocy)
- wspierający (wsparcie merytoryczne i praktyczne służb pomocowych, wzmacnianie i aktywizowanie instytucji i organizacji poprzez współpracę i wymianę doświadczeń).

Za realizację programu w Gminie Brzeg odpowiedzialny jest głównie Punt Pomocy Kryzysowej oraz Zespół interdyscyplinarny w Brzegu

7. Program „Korpus Wsparcia Seniorów”

Kontynuacja Programu w roku 2023 polegała przede wszystkim na zapewnieniu usługi wsparcia dla osób w wieku 65 i więcej poprzez poprawę poczucia bezpieczeństwa i możliwości samodzielnego funkcjonowania w miejscu zamieszkania przez dostęp do tzw. „opieki na odległość” - Teleopieka.

Programem objęto 44 seniorów, których wyposażono w opaski bezpieczeństwa wraz z usługą całodobowej teleopieki.

Wartość projektu : **8 800,00 zł** w tym dotacja 7 040,00 zł (80%), wkład własny 1 760,00 zł (20%).

8. Mieszkanie wspomagane

W ramach projektu „Niezależne życie” w Brzegu zostało utworzone mieszkanie wspomagane. Lokalu w ramach wypracowanego modelu deinstytucjonalizacji usług w formie mieszkalnictwa wspomagane zostało gruntownie wyremontowany oraz dostosowany do użytkowania przez osoby z niepełnosprawnościami.

Pobyt w mieszkaniu wspomagany – poprzez wielostronne i kompleksowe wsparcie, pozwoli osobom chorym jak najdłużej pozostać w środowisku lokalnym i odsunąć w czasie moment umieszczenia w placówce całodobowej opieki.

9. Współpraca z organizacjami pozarządowymi - zadania zlecone w obszarze pomocy i wsparcia

Gmina Brzeg wspiera organizacje pożytku publicznego, które realizują określone zadania w zakresie pomocy społecznej przyznając dotacje z zachowaniem procedury konkursowej, zgodnie z ustawą z dnia 24 kwietnia 2003 r. o działalności pożytku publicznego i o wolontariacie, z zastosowaniem ustawy o finansach publicznych.

Miejski Ośrodek Pomocy Społecznej w Brzegu w ramach współpracy z szeroko rozumianymi podmiotami ekonomii społecznej zleca realizację usług opiekuńczych organizacjom pozarządowym wyłonionym w drodze konkursu ofert. Usługi opiekuńcze zwykle realizowane są przez Polski Czerwony Krzyż natomiast specjalistyczne usługi opiekuńcze przez Stowarzyszenie Chorych na SM.

W 2023 roku Miejski Ośrodek Pomocy Społecznej w Brzegu realizował program opieki wytnieniowej a realizacja zadania została zlecona Stowarzyszeniu „Zdrowie” działającemu przy Medycznym Studium Zawodowym w Brzegu.

Realizacja usług przez organizacje pozarządowe w znacznym stopniu przyczyniła się do poprawy jakości realizowanych usług a także do wzrostu liczby osób korzystających z tej formy pomocy.

10. Wnioski końcowe

Ocena zasobów pomocy społecznej dla Gminy Brzeg za 2023 rok została przygotowana na podstawie danych zebranych przez Miejski Ośrodek Pomocy Społecznej w Brzegu za pośrednictwem systemu Centralnej Aplikacji Statystycznej MRPiPS. Dane z Oceny umożliwiają analizowanie i monitorowanie występowania problemów społecznych oraz planowanie działań aktywizujących jednostki samorządu terytorialnego w obszarze usług społecznych. Zawarte w niej informacje są materiałem poglądowym mającym ułatwić władzom gminy podejmowanie decyzji związanych z planowaniem budżetu w zakresie polityki społecznej w kolejnym roku.

W wyniku analizy powyższych danych można wnioskować, że w gminie Brzeg realizowanych jest wiele działań, które skierowane były do mieszkańców w celu zaspokajania ich potrzeb, a w szczególności niwelowania nierówności społecznych. Ważnym elementem było i jest przeciwdziałanie występowania negatywnych zjawisk np. przemocy w rodzinie, uzależnień, problemów opiekuńczo wychowawczych rodzin z dziećmi, zgodnie z zasadą "lepiej zapobiegać niż leczyć". Istotne znaczenie w działalności Miejskiego Ośrodka Pomocy Społecznej w Brzegu ma wspieranie osób z niepełnosprawnościami, w szczególności osób starszych i samotnych. Realizacja zadań z tych obszarów na pewno jest konieczna i wymaga kontynuowania.

W celu umożliwienia osobom i rodzinom przezwyciężenie trudnych sytuacji życiowych, których nie są oni w stanie pokonać wykorzystując własne uprawnienia, zasoby i możliwości koniecznym wydaje się kontynuowanie realizacji wszystkich zadań w zakresie pomocy społecznej w celu zaspokojenia niezbędnych potrzeb umożliwiających życie w warunkach odpowiadających godności człowieka a także utrzymanie na tym samym poziomie standardów związanych z pracą socjalną oraz realizacją wypłaty świadczeń w MOPS poprzez zwiększanie kompetencji służb i reagowanie na bieżące potrzeby związane z funkcjonowaniem ośrodka. Nakładanie dodatkowych zadań i obowiązków na Gminę oraz podejmowanie nowych inicjatyw w zakresie rozwiązywania problemów społecznych, które są niezbędne aby instytucja pomocy społecznej była skuteczna, efektywna i nowoczesna, wymagać będzie wdrażania innowacyjnych rozwiązań, które będą wychodzić naprzeciw pojawiającym się potrzebom.